

htenso®
D O O R S



Kráska Vašho Interiéru

VYDANIE 1/2015

Rad AVANGARDE



Avangarde je rad dverí, ktorý sa vyznačuje moderným štýlom a extravaganciou. Moderné interiéry, moderný design a naše dvere **radu Avangarde** sú dokonalou kombináciou. Farebné dyhy používané na výrobu týchto dverí sa ideálne ladia s intenzívnymi farbami interiéru a harmonizujú s farbami moderného nábytku. Najbližšie okolie odhaľuje váš charakter a životný štýl. Pretože sa chceme cítiť výnimoční, obklopujeme sa exkluzívnymi predmetmi, ku ktorým patria práve dvere **radu Avangarde**.

BARON



BARON W-4



KONŠTRUKCIA DVERÍ:

- rámy krídla sú vyrobené z lepeného dreva a MDF dosky
- povrchová úprava – fólie imitujúce drevo INTENSO-Wood alebo INTENSO-Grain
- použitie inováčných technológií umožňuje odstrániť spojenie dyhy na hranách krídla*
- technológia PUR zvyšuje odolnosť voči mechanickým poškodeniam a tepelným účinkom
- použitím technológií čapovania a spájania dielov priečnymi kolíkmi bola vytvorená pevná a stabilná konštrukcia
- ďalšie informácie na str. 24

VYBAVENIE STANDARD:

- zámok na kľúč, na FAB, na WC, alebo bez otvoru na kľúč
- výplň – profilovaný panel o hrúbke 12 mm
- **bezpečnostné sklo**, mliečne, obojstranne hladké
- systém SilicSafe – technológia odhlučnenia skiel

VYBAVENIE ZA PRÍPLATOK:

- ventilačné zrezanie
- ventilačné puzdrá, plast
- ventilačné puzdrá kovové
- krytky na závesy standard
- krytky na závesy retro

OBCHODNÉ INFORMÁCIE:

- dostupné šírky „70“ „80“ „90“
- pasívne krídlo za príplatok
- posuvné krídlo za príplatok
- 2 guľaté alebo oválne madielka v cene

INFORMÁCIE O VÝROBKU:

- krídla BARON sú dostupné iba vo verzii s falcom
- okrasné obloženie zárubne Retro (vrch + bočné časti) možnosť použitia iba u regulovaných zárubní
- bezpečnostné sklo, lepené, mliečne, obojstranne hladké, komfortné z hľadiska udržiavania čistoty

CENA:



DOSTUPNÉ FARBY:

Orech

Jaseň 3D

Vintage

BARON W-1



BARON W-2



BARON W-3



BARON W-4



BARON W-5



BARON W-6



BARON W-7



* – v krajných prípadoch je možná odchýlka od technológie prevedenia bez straty funkčnosti a životnosti výrobku.

Rad AVANGARDE



Žite intenzivne

MARSYLIA



MARSYLIA W-5



KONŠTRUKCIA DVERÍ:

- rámy krídla sú vyrobené z lepeného dreva a MDF dosky
- povrchová úprava – fólie imitujúce drevo INTENSO-Wood alebo hladký biely laminát.
- použitie inováčných technológií umožňuje odstrániť spojenie dýhy na hranách krídla*
- technológia PUR zvyšuje odolnosť voči mechanickému poškodeniu a tepelným účinkom
- použitím technológií čapovania a spájania dielov priečnymi kolíkmi bola vytvorená pevná a stabilná konštrukcia
- ďalšie informácie na str. 24

VYBAVENIE STANDARD:

- zámok na kľúč, na FAB, na WC, alebo bez otvoru na kľúč
- výplň – profilovaný panel o hrúbke 4 mm
- **bezpečnostné sklo**, mliečne, obojstranne hladké
- systém SilicSafe – technológia odhlučnenia skiel

VYBAVENIE ZA PRÍPLATOK:


- ventilačné zrezanie
- ventilačné puzdrá, plast
- ventilačné puzdrá kovové
- krytky na závesy standard
- krytky na závesy retro

OBCHODNÉ INFORMÁCIE:

- dostupné šírky „60“ „70“ „80“ „90“
- šírka „100“ za príplatok
- ľubovoľná šírka za príplatok + 50 %**
- pasívne krídlo za príplatok
- posuvné krídlo za príplatok
- 2 guľaté alebo oválne madielka v cene
- bezfalcové krídlo, info na str. 25
- existuje možnosť skrátenia krídel samostatne, maximálne o 60 mm

Rad AVANGARDE

CENA:



DOSTUPNÉ FARBY:

Brest perla 3D

Dub sivý 3D

Dub 3D

Orech 3D

Jaseň 3D

Merbau 3D

Orech

Americký dub

Vintage

Orech Ryfla

Wenge Ryfla

Grafit Ryfla

Biely Laminát CLP

MARSYLIA W-1



MARSYLIA W-4



MARSYLIA W-5



* – v krajných prípadoch je možná odchýlka od technológie prevedenia bez straty funkčnosti a životnosti výrobku.

** – v rozsahu 644 až 1044 mm

KONŠTRUKCIA DVERÍ:

- rámy krídla sú vyrobené z lepeného dreva a MDF dosky
- povrchová úprava – fólia imitujúca drevo INTENSO-Wood
- použitie inováčných technológií umožňuje odstrániť spojenie dyhy na hranách krídla*
- technológia PUR zvyšuje odolnosť voči mechanickému poškodeniu a tepelným účinkom
- použitím technológií čapovania a spájania dielov priečnymi kolíkmi bola vytvorená pevná a stabilná konštrukcia
- ďalšie informácie na str. 24

VYBAVENIE STANDARD:

- zámok na kľúč, na FAB, na WC, alebo bez otvoru na kľúč
- výplň – panel o hrúbke 4 mm
- mliečne sklo s hrúbkou 4 mm, matný povrch na vnútornej strane krídla
- systém SilicSafe – technológia odhlučnenia skiel

VYBAVENIE ZA PRÍPLATOK:

- ventilačné zrezanie
- ventilačné puzdrá, plast
- ventilačné puzdrá kovové
- krytky na závesy standard
- krytky na závesy retro
- bezpečnostné sklo, mliečne, obojstranne hladké, príplatok za 1 tabuľu skla
 príplatok za 1 tabuľu skla model W-3

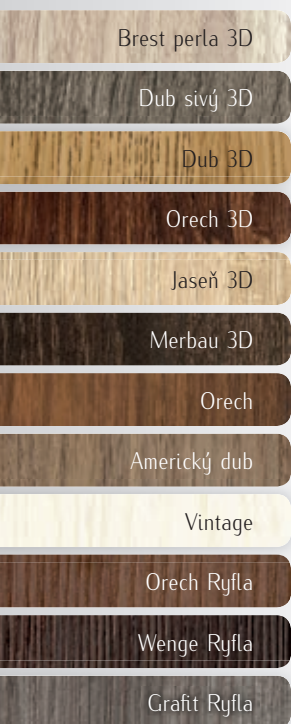
OBCHODNÉ INFORMÁCIE:

- dostupné šírky „60“ „70“ „80“ „90“
- šírka „100“ za príplatok
- ľubovoľná šírka za príplatok + 50 %**
- pasívne krídlo za príplatok
- posuvné krídlo za príplatok
- 2 guľaté alebo oválne madielka v cene
- bezfalcové krídlo, info na str. 25
- existuje možnosť skrátenia krídel samostatne, maximálne o 60 mm



BELIZE W-5

6



DOSTUPNÉ FARBY:

CENA:



* – v krajných prípadoch je možná odchýlka od technológie prevedenia bez straty funkčnosti a životnosti výrobku.
 ** – v rozsahu 644 až 1044 mm

MONACO



MONACO W-4



KONŠTRUKCIA DVERÍ:

- rámy krídla sú vyrobené z lepeného dreva a MDF dosky
- povrchová úprava – fólia imitujúca drevo INTENSO-Wood alebo hladký biely laminát.
- použitie inováčných technológií umožňuje odstrániť spojenie dyhy na hranách krídla*
- technológia PUR zvyšuje odolnosť voči mechanickému poškodeniu a tepelným účinkom
- použitím technológií čapovania a spájania dielov priečnymi kolíkmi bola vytvorená pevná a stabilná konštrukcia
- ďalšie informácie na str. 24

VYBAVENIE STANDARD:

- zámok na kľúč, na FAB, na WC, alebo bez otvoru na kľúč
- výplň – profilovaný panel s hrúbkou 22 mm
- **bezpečnostné sklo**, mliečne, obojstranne hladké
- systém SilicSafe – technológia odhlučnenia skiel

VYBAVENIE ZA PRÍPLATOK:


- ventilačné zrezanie
- ventilačné puzdrá, plast
- ventilačné puzdrá kovové
- krytky na závesy standard
- krytky na závesy retro

OBCHODNÉ INFORMÁCIE:

- dostupné šírky „60“ „70“ „80“ „90“
- šírka „100“ za príplatok
- ľubovoľná šírka za príplatok + 50 %**
- pasívne krídlo za príplatok
- posuvné krídlo za príplatok
- 2 guľaté alebo oválne madielka v cene
- bezfalcové krídlo, info na str. 25

Rad AVANGARDE

CENA:



DOSTUPNÉ FARBY:

Brest perla 3D

Dub sivý 3D

Dub 3D

Orech 3D

Jaseň 3D

Merbau 3D

Orech

Americký dub

Vintage

Orech Ryfla

Wenge Ryfla

Grafit Ryfla

Biely Laminát CLP

MONACO W-1



MONACO W-2



MONACO W-3



MONACO W-4



MONACO W-5



* – v krajných prípadoch je možná odchýlka od technológie prevedenia bez straty funkčnosti a životnosti výrobku.

** – v rozsahu 644 až 1044 mm

KONŠTRUKCIA DVERÍ:

- rámy krídla sú vyrobené z lepeného dreva a MDF dosky
- povrchová úprava – fólia imitujúca drevo INTENSO-Wood alebo hladký biely laminát.
- použitie inováčných technológií umožňuje odstrániť spojenie dyhy na hranách krídla*
- technológia PUR zvyšuje odolnosť voči mechanickému poškodeniu a tepelným účinkom
- použitím technológií čapovania a spájania dielov priečnymi kolíkmi bola vytvorená pevná a stabilná konštrukcia
- ďalšie informácie na str. 24

VYBAVENIE STANDARD:

- zámok na kľúč, na FAB, na WC, alebo bez otvoru na kľúč
- výplň – profilovaný panel o hrúbke 4 mm
- mliečne sklo s hrúbkou 4 mm, matný povrch na vnútornej strane krídla
- systém SilicSafe – technológia odhlučnenia skiel

VYBAVENIE ZA PRÍPLATOK:

- ventilačné zrezanie
- ventilačné puzdrá, plast
- ventilačné puzdrá kovové
- krytky na závesy standard
- krytky na závesy retro
- bezpečnostné sklo, mliečne, obojstranne hladké, príplatok za 1 tabuľu skla

OBCHODNÉ INFORMÁCIE:


- dostupné šírky „60“ „70“ „80“ „90“
- šírka „100“ za príplatok
- ľubovoľná šírka za príplatok + 50 %**
- pasívne krídlo za príplatok
- posuvné krídlo za príplatok
- 2 guľaté alebo oválne madielka v cene
- bezfalcové krídlo, info na str. 25
- existuje možnosť skrátenia krídel samostatne, maximálne o 60 mm



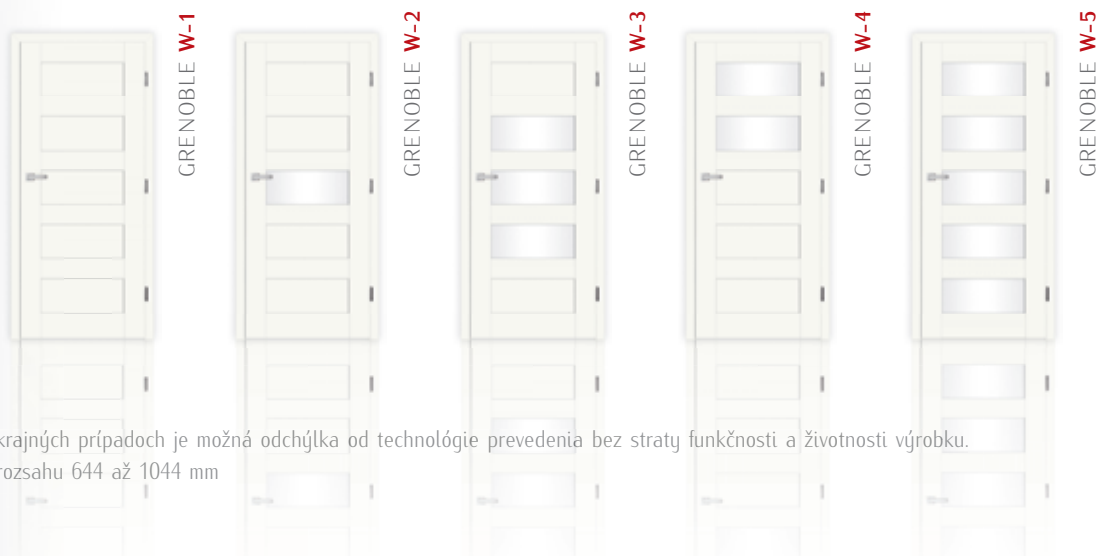
8



DOSTUPNÉ FARBY:



CENA:



* – v krajných prípadoch je možná odchýlka od technológie prevedenia bez straty funkčnosti a životnosti výrobku.
 ** – v rozsahu 644 až 1044 mm

BORDEAUX



BORDEAUX W-5



KONŠTRUKCIA DVERÍ:

- rámy krídla sú vyrobené z lepeného dreva a MDF dosky
- povrchová úprava – fólia imitujúca drevo INTENSO-Wood alebo hladký biely laminát.
- použitie inováčných technológií umožňuje odstrániť spojenie dyhy na hranách krídla*
- technológia PUR zvyšuje odolnosť voči mechanickému poškodeniu a tepelným účinkom
- použitím technológií čapovania a spájania dielov priečnymi kolíkmi bola vytvorená pevná a stabilná konštrukcia
- ďalšie informácie na str. 24

VYBAVENIE STANDARD:

- zámok na kľúč, na FAB, na WC, alebo bez otvoru na kľúč
- výplň – profilovaný panel o hrúbke 22 mm
- **bezpečnostné sklo**, mliečne, obojstranne hladké
- systém SilicSafe – technológia odhlučnenia skiel

VYBAVENIE ZA PRÍPLATOK:

- ventilačné zrezanie
- ventilačné puzdrá, plast
- ventilačné puzdrá kovové
- krytky na závesy standard
- krytky na závesy retro

OBCHODNÉ INFORMÁCIE:

- dostupné šírky „60“ „70“ „80“ „90“
- šírka „100“ za príplatok
- ľubovoľná šírka za príplatok + 50 %**
- pasívne krídlo za príplatok
- posuvné krídlo za príplatok
- 2 guľaté alebo oválne madielka v cene
- bezfalcové krídlo, info str. 25

CENA:



DOSTUPNÉ FARBY:

Brest perla 3D

Dub sivý 3D

Dub 3D

Orech 3D

Jaseň 3D

Merbau 3D

Orech

Americký dub

Vintage

Orech Ryfla

Wenge Ryfla

Grafit Ryfla

Biely Laminát CLP

BORDEAUX W-1



BORDEAUX W-2



BORDEAUX W-3



BORDEAUX W-4



BORDEAUX W-5



* – v krajných prípadoch je možná odchýlka od technológie prevedenia bez straty funkčnosti a životnosti výrobku.

** – v rozsahu 644 až 1044 mm

KONŠTRUKCIA DVERÍ:

- rámy krídla sú vyrobené z lepeného dreva a MDF dosky
- povrchová úprava – fólia imitujúca drevo INTENSO-Wood alebo hladký biely laminát.
- použitie inováčných technológií umožňuje odstrániť spojenie dyhy na hranách krídla*
- technológia PUR zvyšuje odolnosť voči mechanickému poškodeniu a tepelným účinkom
- použitím technológií čapovania a spájania dielov priečnymi kolíkmi bola vytvorená pevná a stabilná konštrukcia
- ďalšie informácie na str. 24

VYBAVENIE STANDARD:

- zámok na kľúč, na FAB, na WC, alebo bez otvoru na kľúč
- výplň – panel o hrúbke 4 mm
- mliečne sklo s hrúbkou 4 mm, matný povrch na vnútornej strane krídla
- systém SilicSafe – technológia odhlučnenia skiel

VYBAVENIE ZA PRÍPLATOK:

- ventilačné zrezanie
- ventilačné puzdrá, plast
- ventilačné puzdrá kovové
- krytky na závesy standard
- krytky na závesy retro
- bezpečnostné sklo, mliečne, obojstranne hladké, príplatok za 1 tabuľu skla
- príplatok za 1 tabuľu skla model W-3

OBCHODNÉ INFORMÁCIE:

- dostupné šírky „60“ „70“ „80“ „90“
- šírka „100“ za príplatok
- ľubovoľná šírka za príplatok + 50 %**
- pasívne krídlo za príplatok
- posuvné krídlo za príplatok
- 2 guľaté alebo oválne madielka v cene
- bezfalcové krídlo, info na str. 25
- existuje možnosť skrátenia krídel samostatne, maximálne o 60 mm

DOSTUPNÉ FARBY:

CENA:

LION STEEL



LION STEEL W-5

Brest perla 3D

Dub sivý 3D

Dub 3D

Orech 3D

Jaseň 3D

Merbau 3D

Orech

Americký dub

Vintage

Orech Ryfla

Wenge Ryfla

Grafit Ryfla

Biely Laminát CLP



LION STEEL W-1



LION STEEL W-2



LION STEEL W-3



LION STEEL W-4



LION STEEL W-5

* – v krajných prípadoch je možná odchýlka od technológie prevedenia bez straty funkčnosti a životnosti výrobku.

** – v rozsahu 644 až 1044 mm



KONŠTRUKCIA DVERÍ:

- rámy krídla sú vyrobené z lepeného dreva a MDF dosky
- povrchová úprava – fólia imitujúca drevo INTENSO-Wood alebo hladký biely laminát.
- použitie inováčných technológií umožňuje odstrániť spojenie dýhy na hranách krídla*
- technológia PUR zvyšuje odolnosť voči mechanickému poškodeniu a tepelným účinkom
- použitím technológií čapovania a spájania dielov priečnymi kolíkmi bola vytvorená pevná a stabilná konštrukcia
- ďalšie informácie na str. 24

VYBAVENIE STANDARD:

- zámok na kľúč, na FAB, na WC, alebo bez otvoru na kľúč
- výplň – panel o hrúbke 4 mm
- mliečne sklo s hrúbkou 4 mm, matný povrch na vnútornej strane krídla
- systém SilicSafe – technológia odhlučnenia skiel

VYBAVENIE ZA PRÍPLATOK:

- ventilačné zrezanie
- ventilačné puzdrá, plast
- ventilačné puzdrá kovové
- krytky na závesy standard
- krytky na závesy retro
- bezpečnostné sklo, mliečne, obojstranne hladké, príplatok za 1 tabuľu skla

OBCHODNÉ INFORMÁCIE:

- dostupné šírky „60“ „70“ „80“ „90“
- šírka „100“ za príplatok
- ľubovoľná šírka za príplatok + 50 %**
- pasívne krídlo za príplatok
- posuvné krídlo za príplatok
- 2 guľaté alebo oválne madielka v cene
- bezfalcové krídlo, info na str. 25
- existuje možnosť skrátenia krídel samostatne, maximálne o 60 mm

CENA:

DOSTUPNÉ FARBY:

Brest perla 3D

Dub sivý 3D

Dub 3D

Orech 3D

Jaseň 3D

Merbau 3D

Orech

Americký dub

Vintage

Orech Ryfla

Wenge Ryfla

Grafit Ryfla

Biely Laminát CLP

PARIS W-1



PARIS W-2



PARIS W-3



PARIS W-4



PARIS W-5



* – v krajných prípadoch je možná odchýlka od technológie prevedenia bez straty funkčnosti a životnosti výrobku.

** – v rozsahu 644 až 1044 mm

KONŠTRUKCIA DVERÍ:

- rámy krídla sú vyrobené z lepeného dreva a MDF dosky
- povrchová úprava – fólia imitujúca drevo INTENSO-Wood alebo hladký biely laminát.
- použitie inováčných technológií umožňuje odstrániť spojenie dyhy na hranách krídla*
- technológia PUR zvyšuje odolnosť voči mechanickému poškodeniu a tepelným účinkom
- použitím technológií čapovania a spájania dielov priečnymi kolíkmi bola vytvorená pevná a stabilná konštrukcia
- ďalšie informácie na str. 24

VYBAVENIE STANDARD:

- zámok na kľúč, na FAB, na WC, alebo bez otvoru na kľúč
- výplň – panel o hrúbke 35 mm

VYBAVENIE ZA PRÍPLATOK:

- ventilačné zrezanie
- ventilačné puzdrá, plast
- ventilačné puzdrá kovové
- krytky na závesy standard
- krytky na závesy retro


OBCHODNÉ INFORMÁCIE:

- dostupné šírky „60“ „70“ „80“ „90“
- ľubovoľná šírka za príplatok + 50 %**
- pasívne krídlo za príplatok
- posuvné krídlo za príplatok
- 2 guľaté alebo oválne madielka v cene
- bezfalcové krídlo, info na str. 25
- **zárubne bielej farby (MAGNAT WHITE)**
- **alebo vo farbe imitujúcej drevo (MAGNAT)**



MAGNAT

12



CÉNA:

Obrázok znázorňuje krídlo MAGNAT v bezfalcovej verzii

Wenge Ryfla

Orech Ryfla

Graft Ryfla

Jaseň 3D

Orech

Biely Laminát CLP

DOSTUPNÉ FARBY:



MAGNAT



MAGNAT



MAGNAT



MAGNAT



MAGNAT

* – v krajných prípadoch je možná odchýlka od technológie prevedenia bez straty funkčnosti a životnosti výrobku.

** – v rozsahu 644 až 944 mm

MAGNAT WHITE



MAGNAT WHITE



MAGNAT WHITE



MAGNAT WHITE



MAGNAT WHITE



MAGNAT WHITE



DOSTUPNÉ FARBY:

Biely Laminát CLP Wenge Ryfla

Biely Laminát CLP Orech Ryfla

Biely Laminát CLP Grafit Ryfla

Biely Laminát CLP Jaseň 3D

Biely Laminát CLP Orech

* – v krajných prípadoch je možná odchýlka od technológie prevedenia bez straty funkčnosti a životnosti výrobku.

** – v rozsahu 644 až 944 mm

KONŠTRUKCIA DVERÍ:

- rámy krídla sú vyrobené z lepeného dreva a MDF dosky
- povrchová úprava – fólia imitujúca drevo INTENSO-Wood alebo hladký biely laminát.
- použitie inováčných technológií umožňuje odstrániť spojenie dyhy na hranách krídla*
- technológia PUR zvyšuje odolnosť voči mechanickému poškodeniu a tepelným účinkom
- použitím technológií čapovania a spájania dielov priečnymi kolíkmi bola vytvorená pevná a stabilná konštrukcia
- ďalšie informácie na str. 24

VYBAVENIE STANDARD:

- zámok na kľúč, na FAB, na WC, alebo bez otvoru na kľúč
- výplň – panel o hrúbke 4 mm
- mliečne sklo s hrúbkou 4 mm, matný povrch na vnútornej strane krídla
- systém SilicSafe – technológia odhlučnenia skiel

VYBAVENIE ZA PRÍPLATOK:

- ventilačné zrezanie
- ventilačné puzdrá, plast
- ventilačné puzdrá kovové
- krytky na závesy standard
- krytky na závesy retro
- bezpečnostné sklo, mliečne, obojstranne hladké, príplatok za 1 tabuľu skla

OBCHODNÉ INFORMÁCIE:

- dostupné šírky „60“ „70“ „80“ „90“
- šírka „100“ za príplatok
- ľubovoľná šírka za príplatok + 50 %**
- pasívne krídlo za príplatok
- posuvné krídlo za príplatok
- 2 guľaté alebo oválne madielka v cene
- bezfalcové krídlo, info na str. 25
- existuje možnosť skrátenia krídel samostatne, maximálne o 60 mm



ORLEAN W-5

14



DOSTUPNÉ FARBY:

CENA:



* – v krajných prípadoch je možná odchýlka od technologických predpokladov bez straty funkčnosti a životnosti výrobku.
 ** – v rozsahu 644 až 1044 mm

Rad ELEGANCE



Elegancia je rad dverí, ktorý sa vyznačuje klasickým štýlom a tradičnou formou.

Interiéry, pre ktoré sú určené dvere z tejto skupiny, získavajú komfortný charakter a sú veľmi elegantné.

Dyhy, používané na výrobu týchto dverí, patria medzi najlepšie povrchové úpravy na trhu, vyznačujú sa veľmi vysokou kvalitou a životnosťou.

Farebnosť týchto dýh dokonale odráža krásu a charakter prírodného dreva.

Sme presvedčení, že voľba dverí z **radu Elegance** prinesie do vášho domova neopakovateľnú krásu a teplo.

KONŠTRUKCIA DVERÍ:

- rámy krídla sú vyrobené z lepeného dreva a MDF dosky
- povrchová úprava – fólia imitujúca drevo INTENSO-Grain
- použitie inováčných technológií umožňuje odstrániť spojenie dyhy na hranách krídla*
- technológia PUR zvyšuje odolnosť voči mechanickému poškodeniu a tepelným účinkom
- použitím technológií čapovania a spájania dielov priečnymi kolíkmi bola vytvorená pevná a stabilná konštrukcia
- ďalšie informácie na str. 24

VYBAVENIE STANDARD:

- zámok na kľúč, na FAB, na WC, alebo bez otvoru na kľúč
- výplň – panel o hrúbke 20 mm
- mliečne sklo s hrúbkou 4 mm, matný povrch na vnútornej strane krídla
- systém SilicSafe – technológia odhlučnenia skiel

VYBAVENIE ZA PRÍPLATOK:

- ventilačné zrezanie
- ventilačné puzdrá, plast
- ventilačné puzdrá kovové
- krytky na závesy standard
- krytky na závesy retro
- bezpečnostné sklo, mliečne, obojstranne hladké, príplatok za 1 tabuľu skla

OBCHODNÉ INFORMÁCIE:

- dostupné šírky „60“ „70“ „80“ „90“
- šírka „100“ za príplatok
- ľubovoľná šírka za príplatok + 50 %**
- pasívne krídlo za príplatok
- posuvné krídlo za príplatok
- 2 guľaté alebo oválne madielka v cene
- bezfalcové krídlo, info na str. 25



WENA W-5

Orech

Americký dub

Gaštan

Eben

Jelša

DOSTUPNÉ FARBY:



WENA W-1



WENA W-2



WENA W-3



WENA W-4



WENA W-5

* – v krajných prípadoch je možná odchýlka od technológie prevedenia bez straty funkčnosti a životnosti výrobku.

** – v rozsahu 644 až 1044 mm



KONŠTRUKCIA DVERÍ:

- rámy krídla sú vyrobené z lepeného dreva a MDF dosky
- povrchová úprava – fólia imitujúca drevo INTENSO-Grain
- použitie inováčných technológií umožňuje odstrániť spojenie dyhy na hranách krídla*
- technológia PUR zvyšuje odolnosť voči mechanickému poškodeniu a tepelným účinkom
- použitím technológií čapovania a spájania dielov priečnymi kolíkmi bola vytvorená pevná a stabilná konštrukcia
- ďalšie informácie na str. 24

VYBAVENIE STANDARD:

- zámok na kľúč, na FAB, na WC, alebo bez otvoru na kľúč
- výplň – panel o hrúbke 4 mm
- mliečne sklo s hrúbkou 4 mm, matný povrch na vnútornej strane krídla
- systém SilicSafe – technológia odhlučnenia skiel


VYBAVENIE ZA PRÍPLATOK:

- ventilačné zrezanie
- ventilačné puzdrá, plast
- ventilačné puzdrá kovové
- krytky na závesy standard
- krytky na závesy retro
- bezpečnostné sklo, mliečne, obojstranne hladké, príplatok za 1 tabuľu skla

OBCHODNÉ INFORMÁCIE:

- dostupné šírky „60“ „70“ „80“ „90“
- šírka „100“ za príplatok
- ľubovoľná šírka za príplatok + 50 %**
- pasívne krídlo za príplatok
- posuvné krídlo za príplatok
- 2 guľaté alebo oválne madielka v cene
- bezfalcové krídlo, info na str. 25.
- existuje možnosť skrátenia krídel samostatne, maximálne o 60 mm

CENA:



LINEA **W-1**



LINEA **W-2**



LINEA **W-3**



LINEA **W-4**



LINEA **W-5**



DOSTUPNÉ FARBY:

Orech

Americký dub

Gaštan

Eben

Jeľša

* – v krajných prípadoch je možná odchýlka od technológie prevedenia bez straty funkčnosti a životnosti výrobku.

** – v rozsahu 644 až 1044 mm

KONŠTRUKCIA DVERÍ:

- rámy krídla sú vyrobené z lepeného dreva a MDF dosky
- povrchová úprava – fólia imitujúca drevo INTENSO-Grain
- použitie inováčných technológií umožňuje odstrániť spojenie dyhy na hranách krídla*
- technológia PUR zvyšuje odolnosť voči mechanickému poškodeniu a tepelným účinkom
- použitím technológií čapovania a spájania dielov priečnymi kolíkmi bola vytvorená pevná a stabilná konštrukcia
- ďalšie informácie na str. 24

VYBAVENIE STANDARD:

- zámok na kľúč, na FAB, na WC, alebo bez otvoru na kľúč
- výplň – panel o hrúbke 4 mm
- mliečne sklo s hrúbkou 4 mm, matný povrch na vnútornej strane krídla
- systém SilicSafe – technológia odhlučnenia skiel

VYBAVENIE ZA PRÍPLATOK:

- ventilačné zrezanie
- ventilačné puzdrá, plast
- ventilačné puzdrá kovové
- krytky na závesy standard
- krytky na závesy retro
- bezpečnostné sklo, mliečne, obojstranne hladké, príplatok za 1 tabuľu skla

OBCHODNÉ INFORMÁCIE:

- dostupné šírky „60“ „70“ „80“ „90“
- šírka „100“ za príplatok
- ľubovoľná šírka za príplatok + 50 %**
- pasívne krídlo za príplatok
- posuvné krídlo za príplatok
- 2 guľaté alebo oválne madielka v cene
- bezfalcové krídlo, info na str. 25
- existuje možnosť skrátenia krídel samostatne, maximálne o 60 mm



SUPRA W-5



CENA:

Orech

Americký dub

Gaštan

Eben

Jelša

DOSTUPNÉ FARBÝ:



SUPRA W-1



SUPRA W-2



SUPRA W-3



SUPRA W-4



SUPRA W-5

* – v krajných prípadoch je možná odchýlka od technologických predpokladov bez straty funkčnosti a životnosti výrobku.

** – v rozsahu 644 až 1044 mm

GRACJA



GRACJA W-5



KONŠTRUKCIA DVERÍ:

- rámy krídla sú vyrobené z lepeného dreva a MDF dosky
- povrchová úprava – fólia imitujúca drevo INTENSO-Grain
- použitie inováčných technológií umožňuje odstrániť spojenie dyhy na hranách krídla*
- technológia PUR zvyšuje odolnosť voči mechanickému poškodeniu a tepelným účinkom
- použitím technológií čapovania a spájania dielov priečnymi kolíkmi bola vytvorená pevná a stabilná konštrukcia
- ďalšie informácie na str. 24

VYBAVENIE STANDARD:

- zámok na kľúč, na FAB, na WC, alebo bez otvoru na kľúč
- výplň – panel o hrúbke 4 mm
- mliečne sklo s hrúbkou 4 mm, matný povrch na vnútornej strane krídla
- systém SilicSafe – technológia odhlučnenia skiel

VYBAVENIE ZA PRÍPLATOK:

- ventilačné zrezanie
- ventilačné puzdrá, plast
- ventilačné puzdrá kovové
- krytky na závesy standard
- krytky na závesy retro
- bezpečnostné sklo, mliečne, obojstranne hladké, príplatok za 1 tabuľu skla

OBCHODNÉ INFORMÁCIE:

- dostupné šírky „60“ „70“ „80“ „90“
- šírka „100“ za príplatok
- ľubovoľná šírka za príplatok + 50 %**
- pasívne krídlo za príplatok
- posuvné krídlo za príplatok
- 2 guľaté alebo oválne madielka v cene
- bezfalcové krídlo, info na str. 25
- existuje možnosť skrátenia krídel samostatne, maximálne o 60 mm

CENA:

Rad ELEGANCE

19

GRACJA W-1



GRACJA W-2



GRACJA W-3



GRACJA W-4



GRACJA W-5



DOSTUPNÉ FARBY:

Orech

Americký dub

Gaštan

Eben

Jelša

* – v krajných prípadoch je možná odchýlka od technologických predpokladov bez straty funkčnosti a životnosti výrobku.
** – v rozsahu 644 až 1044 mm

Rad ECONOMY



Economy je rad dverí, ktorý sa vyznačuje decentným štýlom a jemnosťou formy.

Výrobky z tejto skupiny nachádzajú uplatnenie v interiéroch plných pokoja a harmónie.

Farebnosť dýhy nadväzuje na najobľúbenejšie farby nábytku a podláh.

Voľbou dverí z **radu Economy** získavate výrobok veľmi dobrej kvality za rozumnú cenu.

ALICANTE



ALICANTE **W-5**



KONŠTRUKCIA DVERÍ:

- rámy krídla sú vyrobené z MDF dosky
- povrchová úprava – fólia imitujúca drevo INTENSO-Decco
- použitie inováčných technológií umožňuje odstrániť spojenie dyhy na hranách krídla*
- technológia PUR zvyšuje odolnosť voči mechanickému poškodeniu a tepelným účinkom
- použitím technológií čapovania a spájania dielov priečnymi kolíkmi bola vytvorená pevná a stabilná konštrukcia
- ďalšie informácie na str. 24

VYBAVENIE STANDARD:

- zámok na kľúč, na FAB, na WC, alebo bez otvoru na kľúč
- výplň – panel o hrúbke 4 mm
- mliečne sklo s hrúbkou 4 mm, matný povrch na vnútornej strane krídla
- systém SilicSafe – technológia odhlučnenia skiel

VYBAVENIE ZA PRÍPLATOK:

- ventilačné zrezanie
- ventilačné puzdrá, plast
- ventilačné puzdrá kovové
- krytky na závesy standard
- krytky na závesy retro
- bezpečnostné sklo, mliečne, obojstranne hladké, príplatok za 1 tabuľu skla

OBCHODNÉ INFORMÁCIE:

- dostupné šírky „60“ „70“ „80“ „90“
- šírka „100“ za príplatok
- ľubovoľná šírka za príplatok + 50 %**
- pasívne krídlo za príplatok
- posuvné krídlo za príplatok
- 2 guľaté alebo oválne madielka v cene
- bezfalcové krídlo nie je dostupné
- existuje možnosť skrátenia krídel samostatne, maximálne o 60 mm

CENA:



21

Rad **ECONOMY**

ALICANTE **W-1**



ALICANTE **W-2**



ALICANTE **W-3**



ALICANTE **W-4**



ALICANTE **W-5**



DOSTUPNÉ FARBY:

Orech Decco

Bieleny dub Decco

Wenge Decco

Cherry Decco

Walnut Decco

* – v krajných prípadoch je možná odchýlka od technologických predpokladov bez straty funkčnosti a životnosti výrobku.

** – v rozsahu 644 až 1044 mm

KONŠTRUKCIA DVERÍ:

- rámy krídla sú vyrobené z MDF dosky
- povrchová úprava – fólia imitujúca drevo INTENSO-Decco
- použitie inováčných technológií umožňuje odstrániť spojenie dyhy na hranách krídla*
- technológia PUR zvyšuje odolnosť voči mechanickému poškodeniu a tepelným účinkom
- použitím technológií čapovania a spájania dielov priečnymi kolíkmi bola vytvorená pevná a stabilná konštrukcia
- ďalšie informácie na str. 24

VYBAVENIE STANDARD:

- zámok na kľúč, na FAB, na WC, alebo bez otvoru na kľúč
- výplň – panel o hrúbke 4 mm
- mliečne sklo s hrúbkou 4 mm, matný povrch na vnútornej strane krídla
- systém SilicSafe – technológia odhlučnenia skiel

VYBAVENIE ZA PRÍPLATOK:

- ventilačné zrezanie
- ventilačné puzdrá, plast
- ventilačné puzdrá kovové
- krytky na závesy standard
- krytky na závesy retro
- bezpečnostné sklo, mliečne, obojstranne hladké, príplatok za 1 tabuľu skla

OBCHODNÉ INFORMÁCIE:

- dostupné šírky „60“ „70“ „80“ „90“
- šírka „100“ za príplatok
- ľubovoľná šírka za príplatok + 50 %**
- pasívne krídlo za príplatok
- posuvné krídlo za príplatok
- 2 guľaté alebo oválne madielka v cene
- bezfalcové krídlo nie je dostupné
- existuje možnosť skrátenia krídel samostatne, maximálne o 60 mm



BILBAO **W-5**

Orech Decco

Bielený dub Decco

Wenge Decco

Cherry Decco

Walnut Decco

DOSTUPNÉ FARBY:



BILBAO **W-1**



BILBAO **W-2**



BILBAO **W-3**



BILBAO **W-4**



BILBAO **W-5**

* – v krajných prípadoch je možná odchýlka od technologických predpokladov bez straty funkčnosti a životnosti výrobku.

** – v rozsahu 644 až 1044 mm

MALAGA



MALAGA W-5



KONŠTRUKCIA DVERÍ:

- rámy krídla sú vyrobené z MDF dosky
- povrchová úprava – fólia imitujúca drevo INTENSO-Decco
- použitie inováčných technológií umožňuje odstrániť spojenie dyhy na hranách krídla*
- technológia PUR zvyšuje odolnosť voči mechanickému poškodeniu a tepelným účinkom
- použitím technológií čapovania a spájania dielov priečnymi kolíkmi bola vytvorená pevná a stabilná konštrukcia
- ďalšie informácie na str. 24

VYBAVENIE STANDARD:

- zámok na kľúč, na FAB, na WC, alebo bez otvoru na kľúč
- výplň – panel o hrúbke 4 mm
- mliečne sklo s hrúbkou 4 mm, matný povrch na vnútornej strane krídla
- systém SilicSafe – technológia odhlučnenia skiel

VYBAVENIE ZA PRÍPLATOK:

- ventilačné zrezanie
- ventilačné puzdrá, plast
- ventilačné puzdrá kovové
- krytky na závesy standard
- krytky na závesy retro
- bezpečnostné sklo, mliečne, obojstranne hladké, príplatok za 1 tabuľu skla

OBCHODNÉ INFORMÁCIE:

- dostupné šírky „60“ „70“ „80“ „90“
- šírka „100“ za príplatok
- ľubovoľná šírka za príplatok + 50 %**
- pasívne krídlo za príplatok
- posuvné krídlo za príplatok
- 2 guľaté alebo oválne madielka v cene
- bezfalcové krídlo nie je dostupné
- existuje možnosť skrátenia krídel samostatne, maximálne o 60 mm

CENA:



Rad ECONOMY

23

MALAGA W-1



MALAGA W-2



MALAGA W-3



MALAGA W-4



MALAGA W-5



DOSTUPNÉ FARBY:

Orech Decco

Bieleny dub Decco

Wenge Decco

Cherry Decco

Walnut Decco

* – v krajných prípadoch je možná odchýlka od technologických predpokladov bez straty funkčnosti a životnosti výrobku.

** – v rozsahu 644 až 1044 mm

veľmi vysoká odolnosť
 voči mechanickému
 a tepelnému poškodeniu vďaka
 použitiu technológie PUR

vystužené sklo
 HARDGlass

systém
 odhlučnenia skiel
 SilicSafe

pevná,
 stabilná konštrukcia

nastaviteľné
 závesy - 3D



Avangarde



Elegance



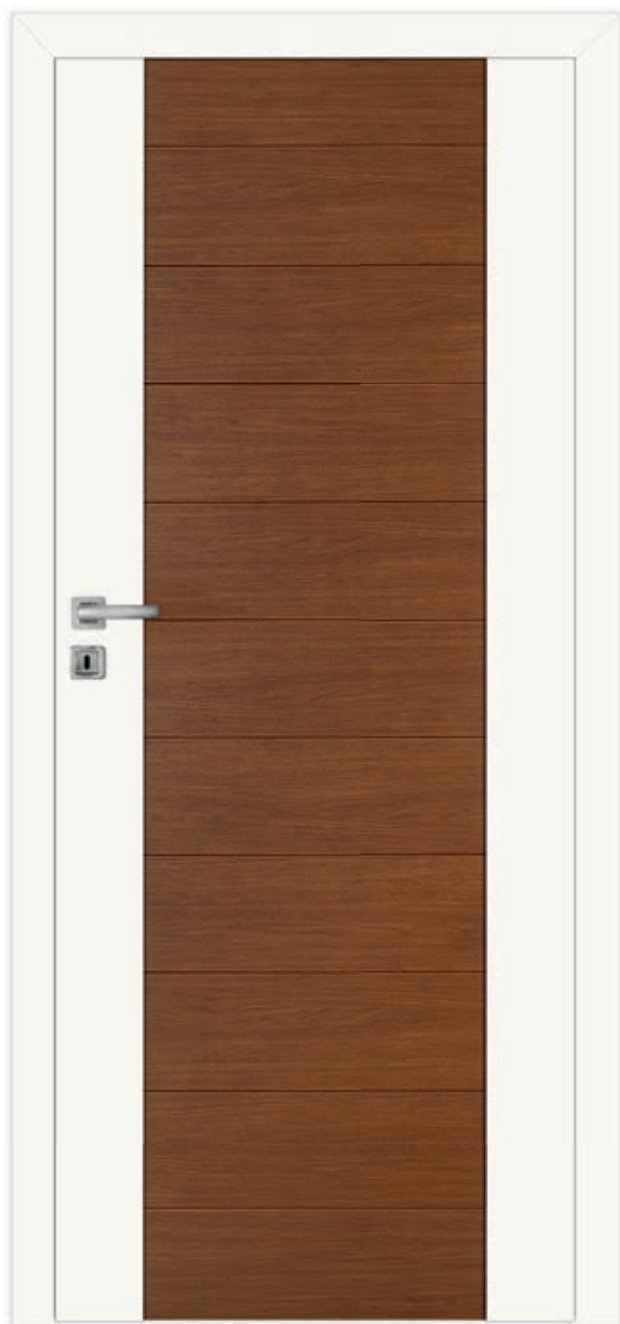
Economy



Inovatívny spôsob obloženia rámu a prvkov krídla bez viditeľných spojov dyhy zaručuje zvýšenú estetiku a dlhoročnú prevádzku.



BEZFALCOVÉ DVERE



Vybavenie standard:

- tri skryté závesy s reguláciou 3D
- magnetický zámok na kľúč, na WC, na FAB
- možnosť zhotovenia bez otvoru pre kľúč
- protiplech v zárubni je vybavený reguláciou polohy

	JEDNOKRÍDLOVÉ				
	60	70	80	90	100
šírka krídla	618	718	818	918	1018
šírka otvoru v stene	700	800	900	1000	1100
vonkajšia šírka zárubne	680	780	880	980	1080
svetlá šírka zárubne	600	700	800	900	1000
výška krídla	1975	1975	1975	1975	1975
výška otvoru v stene	2020	2020	2020	2020	2020
svetlá výška zárubne	1974	1974	1974	1974	1974

V bezfalcovom systéme nie sú dostupné dvojkridlové dvere

Dôležité informácie pre verziu bezfalcových krídel

- dostupné v rade Elegance
- dostupné v rade Avangarde (okrem krídiel BARON)
- dostupné len v súprave s regulovanou zárubňou, počnúc od rozsahu OSR-2

Príplatok za dvere vyrobené v bezfalcovej verzii

Spôsob kalkulácie:

Cena falcového krídla

+ Cena regulovanej zárubne podľa cenníka

+ Príplatok

= Cena bezfalcovej verzie


CENA:



skryté závesy s reguláciou 3D



magnetický zámok na kľúč,
na FAB, WC



Magnet
– priečne spojenia panelov

Posuvný stenový systém, ktorý ponúka naša firma, pozostáva z niekoľkých prvkov, ktoré umožňujú ľubovoľné prispôbenie sa podmienkam v miestnosti, kde sa má používať:

- krídlo v posuvnej verzii je štandardne vybavené oválnym alebo guľatým kovovým úchytom (farba podľa ponuky)

jednoduchý systém (hliníková koľajnica + krycia garniža)		
rad Elegance	rad Avangarde	rad Economy

dvojitý systém (2x hliníková koľajnica + krycia garniža)		
rad Elegance	rad Avangarde	rad Economy

- regulovaná zárubňa pre obloženie otvoru v stene typu Tunel (štandardná regulovaná zárubňa bez závesov a protiplechu zámku)
cena vstavby = cena regulovanej zárubne

dorzová lišta s maskovacím rámom		
rad Elegance	rad Avangarde	rad Economy

- hákový zámok k posuvným dverám s kľúčom

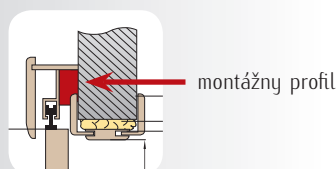
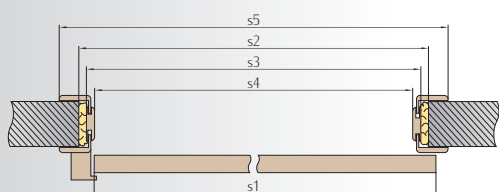


		posuvný systém so zárubňou							
		jednokrídlové dvere				dvojkrídlové dvere			
		60	70	80	90	60x2	70x2	80x2	90x2
s1	šírka krídla	644	744	844	944	1288	1488	1688	1888
s2	šírka otvoru v stene	680	780	880	980	1320	1520	1720	1920
s3	vonkajšia šírka zárubne	644	744	844	944	1288	1488	1688	1888
s4	svetlá šírka zárubne	600	700	800	900	1244	1444	1644	1844
s5	šírka krytia zárubne	740	840	940	1040	1384	1584	1784	1984
h1	výška krídla	1985	1985	1985	1985	1985	1985	1985	1985
h2	výška otvoru v stene	2020	2020	2020	2020	2020	2020	2020	2020
h3	vonkajšia výška zárubne	1999	1999	1999	1999	1999	1999	1999	1999
h4	svetlá výška zárubne	1977	1977	1977	1977	1977	1977	1977	1977
h5	výška krytia zárubne	2058	2058	2058	2058	2058	2058	2058	2058

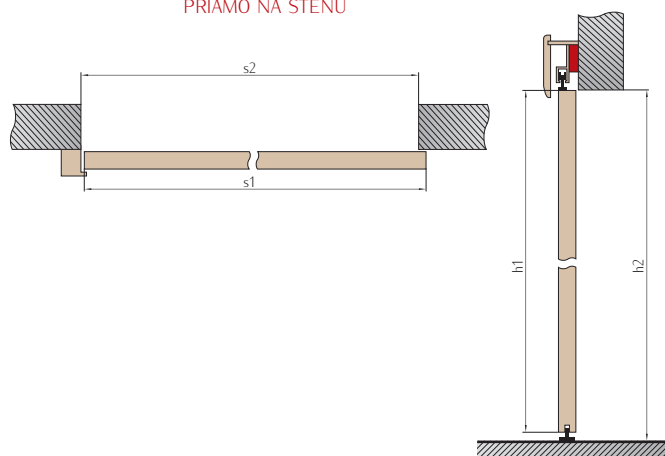
		posuvný systém bez zárubne							
		jednokrídlové dvere				dvojkrídlové dvere			
		60	70	80	90	60x2	70x2	80x2	90x2
s1	šírka krídla	644	744	844	944	1288	1488	1688	1888
s2	šírka otvoru v stene	600	700	800	900	1200	1400	1600	1800
h1	výška krídla	1985	1985	1985	1985	1985	1985	1985	1985
h2	výška otvoru v stene	1975	1975	1975	1975	1975	1975	1975	1975

Cena dvojkrídlovej zárubne systému = cena regulovanej zárubne + 30 %

SYSTÉM MONTOVANÝ PRI POUŽITÍ
REGULOVATELNÉHO TUNELA



SYSTÉM MONTOVANÝ
PRIAMO NA STENU





Žite intenzivne



Kráska Vašho Interiéru

NADSVETLÍK

spojený s nastaviteľnou zárubňou



Maximálna svetlá výška montážneho otvoru je 2500 mm.

Nastaviteľná zárubňa s integrovaným nadsvetlíkom sa dodáva ako súprava dielov určená pre zmontovanie na mieste montáže.

Súprava obsahuje:

- hlavné časti (1 x vrchná, 2 x bočná),
- vrchnú priečku,
- dorazové obložky,
- zasklievacie lišty,
- montážna sada.

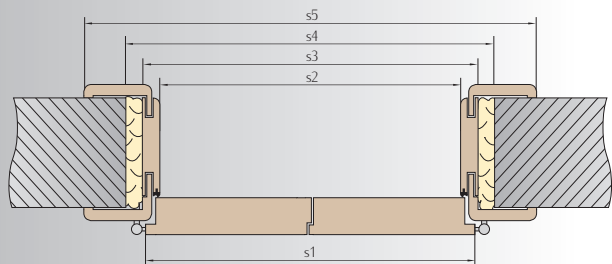
Nadsvetlík nie je vybavený sklom.

Odporúčame použiť **bezpečnostné sklo** s hrúbkou 4 mm.

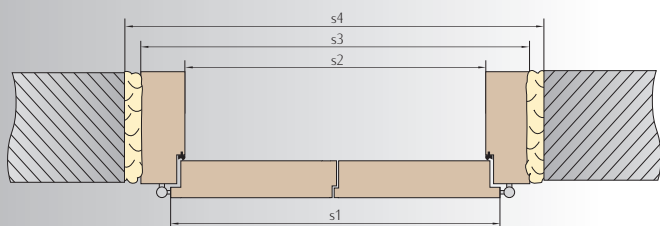
Pred podaním objednávky kontaktujte prosím Obchodné oddelenie za účelom potvrdenia dodacej lehoty.

DVOJKRÍDLOVÉ DVERE

falcové



DVOJKRÍDLOVÉ FALCOVÉ					
		60+60	70+70	80+80	90+90
obr.		OSReg	OSReg	OSReg	OSReg
s1	šírka krídla	1288	1488	1688	1888
s2	svetlá šírka zárubne	1236	1436	1636	1836
s3	vonkajšia šírka zárubne	1280	1480	1680	1880
s4	šírka otvoru v stene	1330	1530	1730	1930
s5	šírka krytia zárubne	1398	1598	1798	1998



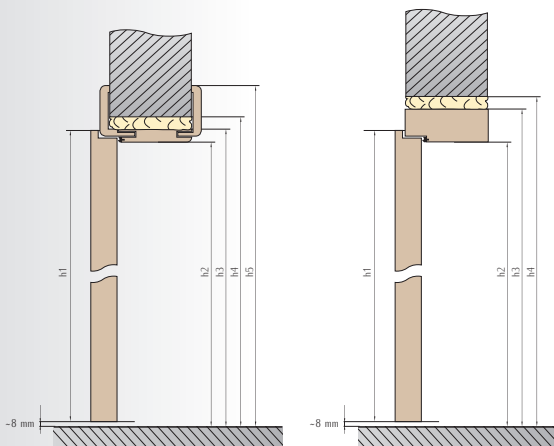
DVOJKRÍDLOVÉ FALCOVÉ					
		60+60	70+70	80+80	90+90
obr.		OSBlok	OSBlok	OSBlok	OSBlok
s1	šírka krídla	1288	1488	1688	1888
s2	svetlá šírka zárubne	1236	1436	1636	1836
s3	vonkajšia šírka zárubne	1324	1524	1724	1924
s4	šírka otvoru v stene	1374	1574	1774	1974

SYMETRICKÉ ROZDELENIE



Ľavé „80“ pasívne Pravé „80“ aktívne

* možné symetrické a asymetrické delenie



		JEDNO – A DVOJKRÍDLOVÉ FALCOVÉ	
obr.		Regulovaná zárubňa	Bloková zárubňa
h1	výška krídla	1985	1985
h2	svetlá výška zárubne	1973	1973
h3	vonkajšia výška zárubne	1995	2017
h4	výška otvoru v stene	2015	2037
h5	výška krytia zárubne	2054	-

TYPY VENTILÁCIE

VENTILAČNÉ ZREZANIE



VENTILAČNÉ PUZDRA PLAST



VENTILAČNÉ PUZDRA KOVOVÉ



REGULOVANÁ ZÁRUBŇA

Regulovaná zárubňa

- rozsah do 240 mm, skladá sa z jedného základného nosníka

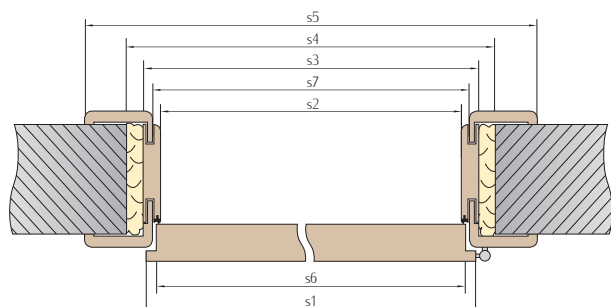


Regulovaná zárubňa

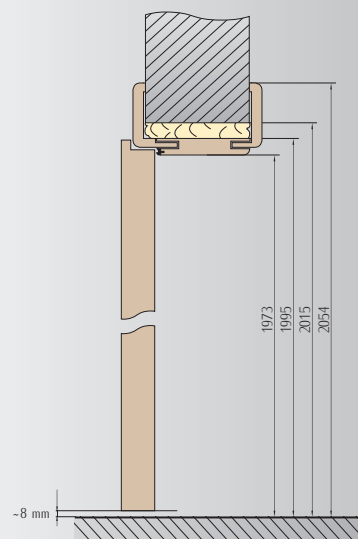
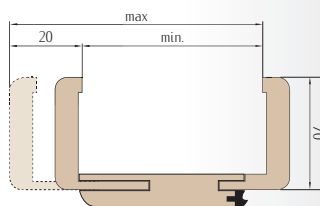
- rozsah nad 240 mm, skladá sa z jedného základného nosníka a doplnkového panela



Schéma regulovanej zárubne



Rozsah regulácie regulovanej zárubne



šírka dverí	s1	s6	s2	s7	s3	s5	s4
„60“	644	618	600	622	644	762	688
„70“	744	718	700	722	744	862	788
„80“	844	818	800	822	844	962	888
„90“	944	918	900	922	944	1062	988

Kód výr.	hrúbka múru	hrúbka múru bezfalcové
OSR-1	80-99	-
OSR-2	100-119	95-114
OSR-3	120-139	115-134
OSR-4	140-159	135-154
OSR-5	160-179	155-174
OSR-6	180-199	175-194
OSR-7	200-219	195-214
OSR-8	220-239	215-234
OSR-9	240-259	235-254

Kód výr.	hrúbka múru	hrúbka múru bezfalcové
OSR-10	260-279	255-274
OSR-11	280-299	275-294
OSR-12	300-319	295-314
OSR-13	320-339	315-334
OSR-14	340-359	335-354
OSR-15	360-379	355-374
OSR-16	380-399	375-394
OSR-17	400-419	395-414
OSR-18	420-439	415-434

Súčasťou regulovaných zárubní sú:

- zrezané zvislé nosníky s pripravenými montážnymi otvormi na závesy a protiplechy
- zrezaný vodorovný nosník
- súprava kovania nevyhnutného pre montáž (min. závesy, upevňovacie diely, spojovacie diely, tesnenia a skrutky)
- návod na montáž a záruka

V ponuke sú dostupné dodatočné varianty regulovaných zárubní:

- pre dvojkrídlové dvere o šírke od 1100 do 2000 mm za príplatok 30 %
- pre posuvné dvere:
 - tunel o šírke od „60“ do „90“ bez príplatku,
 - tunel o šírke od „100“ do „200“ za príplatok 30 %

Regulované zárubne sú vyrobené z vysoko kvalitnej MDF dosky.

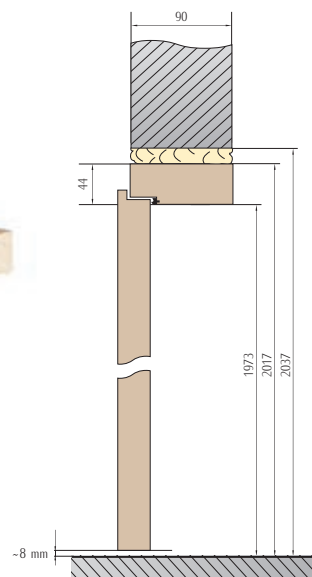
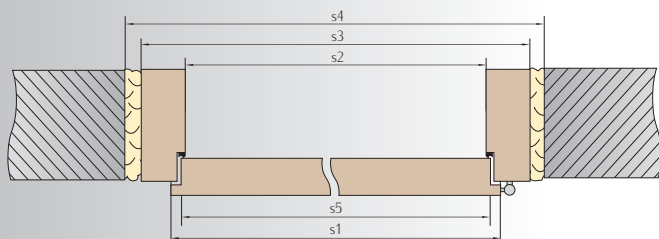
Montáž odporúčame vykonávať po dokončení murárskych prác, pri ktorých v miestnostiach vzniká vysoká vlhkosť. Pre zaistenie povrchu používať atestované maliarske pásy.

Zárubne sú určené pre vnútorné dvere, ktoré sa nesmú používať v miestnostiach, kde je vlhkosť vyššia ako 60%, ani ako prepážky medzi miestnosťami s veľkým rozdielom teplôt!

Cena zahŕňa súpravu:

- 2 ks zvislá základňa – 1 bal.
- 1 ks vodorovný nosník – 1 bal.

Schéma pevnej zárubne



šírka dverí	s1	s5	s2	s3	s4
„60“	644	618	600	688	718
„70“	744	718	700	788	818
„80“	844	818	800	888	918
„90“	944	918	900	988	1018

V prípade zárubne pre dvojkrídlové dvere je potrebné k cene typickej zárubne pripočítať + 30%

OKRASNÉ OBLOŽENIE ZÁRUBNE

šírka dverí	Retro	Modern
	vonkajší rozmer koruny	vonkajší rozmer koruny
„60“	865	860
„70“	965	960
„80“	1065	1060
„90“	1165	1160
	výška 2120	výška 2125

(koruna + zvislé časti)
Len s nastaviteľnými zárubňami

Obloženie RETRO



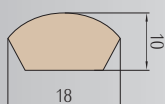
Obloženie MODERN



32

Obloženie Retro dostupné je len vo farbách: Orech, Vintage, Jaseň 3D

K PEVNEJ BLOKOVEJ ZÁRUBNI

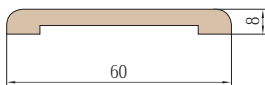


k pevnej blokovej zárubni



Cena zahŕňa súpravu 2 ks x 2,2m a 1 ks 1,15m

LIŠTA K PEVNEJ BLOKOVEJ ZÁRUBNI



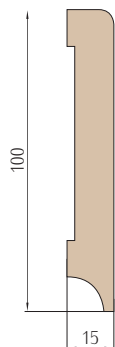
krycie obloženie



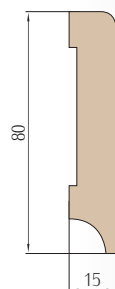
Cena zahŕňa súpravu 2 ks x 2,2m a 1 ks 1,15m

SOKLE podlahové lišty

Sokle sa vyrábajú na báze MDF dosiek a sú obložené laminátom alebo dyhou vo farbe krídla. Navyše majú drážku pre uloženie káblov a jednoduchšiu montáž.



Sokel H1
- cena za 1 bm



Sokel H2
- cena za 1 bm



Podlahové sokle sa vyrábajú v dĺžke 2070 mm

PRÍSLUŠENSTVO

kovové krytky na závesy



CHRÓM SATÉN MOSADZ

guľaté madielko



CHRÓM SATÉN MOSADZ PATINA

oválne madielko



CHRÓM SATÉN MOSADZ PATINA




Nástavec retro
je dostupný len vo farbe
STARÉ ZLATO

štvorcové kovové puzdro



CHRÓM SATÉN MOSADZ

htenso-3D[®]




Brest perla 3D




Jaseň 3D




Dub 3D



Orech 3D




Merbau 3D



Dub sivý 3D

htenso-Wood[®]



Biely Laminát CLP



Orech Ryfla



Grafit Ryfla



Wenge Ryfla

htenso-Grain®



Vintage



Americký dub




Jelša



Orech




Gaštan




Eben


htenso-Decco®



Bielený dub Decco




Walnut Decco



Cherry Decco



Orech Decco



Wenge Decco



Intenso-doors sp. z o.o.
34-100 Wadowice, ul. Wenecja 3
tel. 33 823-38-72, 33 876-81-37
www.intenso-doors.pl
biuro@intenso-doors.pl



Tento katalóg slúži ako názorný informatívny materiál,
ktorý obsahuje informáciu o aktuálnej dostupnosti výrobkov.
Výrobca si vyhradzuje právo na zmenu dostupného sortimentu.
Vzorkovníky farieb sa môžu líšiť od farieb prezentovaných v tomto katalógu.