

MORE FROM WOOD.

E EGGER

LAMINATE
FLOORING
MAGAZÍN ŠTÝLOVÉHO BÝVANIA

ŠTÝLOVÉ TRENDY

*Od štýlu Vintage
po modernu*

TECHNOLÓGIA

Pohľad do závodu

OHLADUPLNOSŤ K
PRÍRODE

*Čo robí EGGER
pre životné prostredie
a zdravé bývanie*

SILNÉ STRÁNKY

laminátových podláh EGGER

10

Vážení čitateli,

tento magazín by Vám mal poslúžiť ako sprievodca a zdroj inšpirácie pre život na laminátových podlahách a s nimi. Chceli by sme Vám predstaviť nápady pre zariaďovanie a navrhovanie Vášho vlastného bytu a povedať Vám viac o vlastnostiach a možnostiach laminátových podláh. Dovoľte nám inšpirovať Vás novými trendami bývania, množstvom dekorov a užitočnými tipmi pre zariaďovanie.

Veľa spokojnosti pri čítaní a veľa radosti pri zariaďovaní Vášho bytu Vám praje

Váš tím EGGER.






4 BÝVANIE

Podlaha, na ktorej žijeme, je základňou nášho životného štýlu. Udáva tón.

8



10 SILNÝCH STRÁNOK,
ktoré hovoria
pre laminátové podlahy
firmy EGGER

TECHNOLÓGIA

6

Laminátové podlahy sú high-tech výrobok. EGGER Vám povie, ako sa vyrábajú.

20



INTERVIEW

Aké sú budúce trendy v oblasti podlahovín? Rozhovor s bádatelkou v oblasti trendov Gabriela Kaiser o žiadaných druhoch dreva, mobilite a rastúcej popularite spomaľovania tempa.

FARBY

Ako pôsobia – a ako možno ich pôsobenie využiť!



26

PRÁCA NA LAMINÁTOVEJ PODLAHE

Laminátové podlahy sú populárne pre komerčné použitie.

28

NOSNÁ DOSKA

neviditeľná a predsa dôležitá pre kvalitu Drevovláknité dosky EGGER.




32

ŠTÝLY

Od štýlu Vintage po modernu Obytné prostredie, ktoré udáva tón. Štýlový sprievodca, ktorému môžete dôverovať.

30



PRÍRODA

Laminátové podlahy od firmy EGGER chránia životné prostredie a nepoškodzujú ovzdušie v interiéri.

42

PREHĽAD DEKÓROV A SLUŽIEB

36

NAVRHOVANIE NÁBYTKU A INTERIÉROV




BÝVANIE

*Laminátové
podlahy vyhovujú
mnohým
životným štýlom.*



Tip:

Ovocné debny s históriou
prepožičiavajú kúzlo
dobro organizovanému
prostrediu.



VEDELI STE TO?

Futbal bol vynájdený v Anglicku, ale stolný futbal pochádza z Francúzska. A Švajčiari ho priniesli na trh. Ich prvý model bol nazývaný "Kicker".

Medziskôr než oceľ predstavuje uvoľnenú nenútenosť, napríklad ako tento klasický kúsok od Louis-Poulsen.



DOBRY DIZAJN NEMUSI BYT CHLADNY.

"Dobrý dizajn je tak málo dizajnu, ako sa dá" prehlásila raz ikona dizajnu Dieter Rams. Mal by byť praktický, úprimný a mať dlhú životnosť. To platí najmä pre návrhy, ktoré majú mať to, čo je potrebné, aby sa stali klasikou.

Napĺňajú útulný domov eleganciou.

Zdroj: Karsten Schubert, PH Kobber interior.

KTORÁ PODLAHA JE VHODNÁ PRE MŇA?

Svetlá, tmavá, nápadná alebo rafinovaná – predtým, než sa dostanete k svojmu rozhodnutiu, využite odborné poradenstvo, ktoré ponúka Váš distribútor EGGER.



Pohodlné a napriek tomu klasicky moderné: hojdačie kreslo podľa Eames.

Presné spracovanie pre všetky zmysly

Vyzerá ako krásna drevená podlaha a poskytuje rovnako dobrý pocit. Inžinieri, vedci a konštruktéri investovali takmer 40 rokov v oblasti výskumu a vývoja na dosiahnutie tohto cieľa. Vďaka precíznej technológii sme sa dostali tak blízko k prírode.

Tlačný obraz dekoru s pôsobivým farebným rozlíšením, aplikovaný na drevovláknitú dosku s vysokou hustotou (HDF) a pokrytý robustnou povrchovou vrstvou (nazývanou overlay) pre ochranu pred ostrými podpätkami a nábytkovými kolieskami – to je, a aj zostane receptom na úspech laminátovej podlahy. Medzi najlepšie strážené tajomstvá výrobcu patria receptúry na výrobu a použitie impregnačných živíc. Tie zaisťujú, že ochranná vrstva vyzerá skvele aj po tých najťažších testoch fyzickej výkonnosti. Práce na ďalšom vývoji výrobku intenzívne pokračovali od roku 1977, čo je zároveň rok, kedy bola vynájdená technológia výroby laminátových podlah. To je dôvod prečo má dnes aj odborník ťažkosť rozoznať pohľadom alebo dotykom ruky rozdiel medzi laminátovou podlahou EGGER s dokonalou povrchovou úpravou a drevenou podlahou.

Technológia synchronného aplikovania povrchovej štruktúry a dekoračného papiera je technicky možná asi desať rokov. Táto technológia sa v priemysle nazýva "synchronizované póry". "Avšak spôsob, ako sa póry synchronizujú s obrazom pod nimi, je dnes oveľa presnejší," hovorí Jörg Hüls, vedúci oddelenia podlahových produktov firmy EGGER. "Dnešné textúry majú praskliny, hrče a priečne rezy s ďaleko prirodzenejším vzhľadom." Textúry sú integrované v povrchovej vrstve lismi s krátkym cyklom alebo kontinuálnymi lismi. Linka riadená počítačom je vybavená citlivými kamerami, ktoré

reagujú na niekoľko referenčných značiek v obraze dekoru. Kamery odovzdávajú informácie do kontrolného systému, ktorý zrovná dosku o veľkosti 2,60 × 2,10 m (102,36" × 82,68") na milimeter.

Obrázok dekoru je vyvíjaný s veľkým dôrazom na detail. Návrhár môže stráviť až štyri týždne editáciou fotografie povrchu dreva. "Harmónia a prirodzenosť obrazu je to, čo je pre nás dôležité," vysvetľuje vývojár dekorov firmy EGGER Peter Fabri. "Chceme dosiahnuť zladený celkový vzhľad." Zvyčajne sa obraz povrchu rozloží do troch farieb a vytvorí vytlačený obraz pre každú z nich. Jednotlivé obrazy sú vytlačené na jemný papier pomocou tlačových valcov – jeden valec pre každú farbu – s použitím tlačového procesu hĺbkotlače.

Preto hlavnou výzvou v procese editácie obrázkov je navrhovanie letokruhov dreva tak, aby sa stretli harmonicky na konci obehového valca – bez rozdelenia tej časti, ktorá je viditeľná voľným okom. "Dobrý dizajn je neviditeľný" – slávne pravidlo moderného dizajnu je tu vzaté doslova.

ZLOŽENIE VÝROBKU

Názov laminátová podlaha pochádza zo slova "lamina", čo je latinský výraz pre "vrstva". Vrstvené zloženie tejto podlahovej technológie spája silné stránky dreva, papiera a živice. Odolná krycia vrstva je na povrchu. Chráni obraz dekoru, ktorý je buď vytlačený na papier alebo priamo na dosku HDF. Aby sa zabránilo deformácii, na zadnú stranu dosky sa aplikuje "protiťahový papier".



Vývoj dizajnu a tlač šablóny trvá štyri týždne. Dekoračný papier sa tlačí s použitím tlačového procesu hĺbkotlače. Moderné metódy tiež pracujú s možnosťami priamej potlače na drevovláknitý nosič.

LAMINÁTOVÁ PODLAHA

- 1 Vysoko odolný povrch voči oderu
- 2 Štýl dekoru
- 3 Vodovzdorná nosná doska z prírodných drevených vlákien
- 4 Protíťah





10

SILNÉ STRÁNKY

LAMINÁTOVÝCH PODLÁH EGGER

Robustná, elegantná, zdravý životný štýl. Laminátové podlahy EGGER sa odlišujú mnohými vlastnosťami. Prečítajte si 10 najlepších argumentov, ktoré hovoria pre tento typ podlahy.



1 **ĽAHKO SA UDRŽIAVA.**

Laminátová podlaha má nielen atraktívny vzhľad – povrchy sú tiež dokončené vysokokvalitným povrchom, čo umožňuje najmä ľahkú údržbu. Mop alebo vysávač to je všetko, čo je potrebné, aby laminátové podlahy boli čisté a hygienické. Laminátová podlaha s technológiou aqua+ je odolná proti vlhkosti a môže byť čistená aj parnými čističmi.

2 **KVALITA VYROBENÁ V NEMECKU.**

EGGER vyrába laminátové podlahy v nemeckých drevospracujúcich závodoch v meste Wismar a Brilon. "Made in Germany", údaj o krajine pôvodu je skratka pre vysokú kvalitu výrobkov, certifikované výrobné procesy a udržateľnosť.



Zistite viac!
[www.egger.com/
qr-laminate-flooring-1](http://www.egger.com/qr-laminate-flooring-1)

3

EKONOMICKÁ.

Človek by ťažko hľadal iný druh podlahovej krytiny, ktorá môže spĺňať pomer ceny a výkonu laminátovej podlahy. Ponúka široký výber kvalitných návrhov za prijateľné ceny. Nové povrchy a formáty podlahových dosiek môžu byť použité pre navrhovanie obytných priestorov, ktoré by boli oveľa drahšie s klasickými drevenými podlahami. Vďaka svojej trvanlivosti, tieto podlahy si tiež udržiavajú krásu pre nadchádzajúce roky.





H1001 Dub Valley

4

FLEXIBILNÝ NÁVRH MIESTNOSTÍ.

Moderný život sa môže zmeniť zo dňa na deň. To znamená, že nielen my, ale aj zariadenia musia byť flexibilné. Laminátové podlahy sa rýchlo inštalujú a možno ich rovnako ľahko opäť odstrániť. Vďaka ich vlastnostiam, je podlaha svetlostála, čo znamená, že je odolná proti UV žiareniu. Je farbastála a nezobrazuje ani nechcené zmeny farby v miestach pod nábytkom, ktorý bol premiestnený po určitom čase.



H1004 Dub La Mancha dymový



5

ROBUSTNÁ.

Podlahy musia vydržať veľa a aj napriek tomu vyzerajú dobre po celú dobu. Vďaka robustným povrchom sa laminátová podlaha nezničí oderom, poškrabávaním a vlhkosťou. To je dôležité, najmä v priestoroch s vysokou prevádzkou. Laminátové podlahy od firmy EGGER ponúkajú riešenia, ktoré sú tiež vhodné pre inovatívne koncepty predajní.





H2728 Dub Zermatt mocca

6

ZDRAVÉ BÝVANIE.

Či už vo svetlých alebo dôstojných odtieňoch tmavého dreva: Nesavý povrch laminátových podláh je požehnaním pre každého, kto preferuje mimoriadne čisté povrchy. Podlaha odpuďzuje nečistoty a ľahko sa čistí, čo je obzvlášť vhodné pre alergikov.





H1055 Dub Bardolino



7

ODOLNÁ PROTI VLHKOSTI.

Fascinujúce obytné priestory vzniknú, keď sa podlahy rozprestierajú od obytných priestorov do vlhkých miestností bytu. Laminátové podlahy s vlastnosťami aqua+ sú ideálne pre inštaláciu v kuchyni, kúpeľni a tiež v halách a na chodbách.





MODERNÁ A TRENDOVÁ.

8

Ako dizajnové výrobky, zodpovedajú laminátové podlahy vysokému tempu našej doby. Štýl Vintage s jeho nápadným vzhľadom rozpráva príbeh, ktorý je súčasťou moderných dizajnových trendov v interiéri a produktových svetov.

9

ŠIROKÝ VÝBER.

Ako aj iné moderné dizajnové výrobky, aj laminátové podlahy môžu byť navrhované bez obmedzení. Vývojári podlahových kolekcí vychádzajú zo súčasných trendov, a na štýlové nároky a požiadavky našej doby odpovedajú širokým a zladeným výberom.





10

EKOLÓGIA.

Laminátová podlaha je materiál na báze dreva, ktorý je vyrobený predovšetkým z priemyselného dreva certifikovaného podľa PEFC a zvyškového dreva z piliarskych závodov (tj. štiepky, triesky), ako aj ekologicky neškodného spojiva. Neobsahuje žiadne PVC ani zmäkčovadlá a možno ich plne recyklovať.

Má v porovnaní s mnohými ďalšími typmi podlahových krytín a keramických obkladov vynikajúcu ekologickú bilanciu.

Zdroj: EPD, Institut Bauen und Umwelt e.V.

E EGGER

MORE FROM WOOD.

**TEPLÁ,
TICHÁ,
EKOLOGICKÁ**



NOVINKA! **PODLAHA EGGER CORK+**

Spája výhody prírodného korku s funkčnosťou laminátovej podlahy.

INTERVIEW

OSOBNOSŤ

Gabriela Kaiser bola poradkyňou renomovaných firiem v rôznych odvetviach v pozícii hľadača trendov viac ako desať rokov. Vyštudovala textilný dizajn, a podáva prezentácie na medzinárodných veľtrhoch, dizajnových a trendových akciach, a tiež učí stratégiu a výskum trendov na Technische Hochschule Georg Simon Ohm (technickej univerzite v Norimbergu).



Podlahy, ktoré rozprávajú príbeh

Niektoré nastavenia sa nikdy nezmenia, ale iné sa zmenia priam drasticky.

Rozhovor s hľadačom trendov Gabriela Kaiser o moderných efektoch dreva, túžbach, ktoré definujú trendy, a o odvážnych prezentáciach.

Škandinávsky model: Atmosféra s množstvom bielych, svetlých odtieňov a prírodných materiálov.



Pani Kaiser, vďaka moderným technológiám neexistujú prakticky žiadne limity pre návrh podlahovín. Avšak väčšina ľudí dáva prednosť vzhľadu dreva. Môžete nám toto vysvetliť?

GABRIELA KAISER: Stále viac a viac ľudí dnes žije v mestách, a tak sa náš vzťah k prírode stráca. Vyberáme si podlahy so vzhľadom dreva, aby sme priniesli prírodu do našich vlastných štyroch stien, pretože náš domov je dnes predovšetkým útočiskom pre relaxáciu a regeneráciu.

Aké typy a vzhľad dreva sú dnes najobľúbenejšie?

Svetlé a šedé odtiene, ktoré vyžarujú pokoj a jas. Práve tu sú našim vzorom Škandinávci, ktorí bojujú s dlhými, pochmúrnymi zimami. My stále častejšie vyberáme domáce druhy dreva a ich reprodukcie. Dub je stále dôležitý v mnohých prevedeniach, ale smrekovec, smrek a jaseň tiež hrajú svoju rolu. To isté platí pre autentické kresby dreva a textúry, pretože tieto posilňujú prirodzenosť. Znamky používania nám dajú podlahu, ktorá rozpráva príbeh.

Ktoré vývojové trendy teraz definujú dizajn kúpeľne?

Kúpeľňa sa vyvinula z miestnosti, ktorá sa používa len pre očistu tela. Dnes je to komfortný priestor, kde sa prevažne kúpeme, staráme sa o seba, a dokonca vyskočíme aj na rotopéd. To sa odráža na voľbe teplejších farieb a prírodných materiálov. Dlaždice inštalovali od podlahy až k stropu, dnes sú inštalované iba tam, kde je to nevyhnutne potrebné. Uprednostňujú sa teplé materiály, ako je drevo. Pôsobenie dreva Imitácia dreva okamžite dáva izbám útulný vzhľad. Drevo spájame s teplom a relaxáciou.

Vedľa prírodnej zelenej, aj ružové akcenty posilujú ducha pokoja a pohodlia.





Laminátová podlaha je obzvlášť populárna pre redesign a rekonštrukciu izieb.



Svetlé drevené odtiene tiež v súlade so škandinávskym modelom uklidniť chaos.

Existujú trendy, ktoré výslovne uvádzajú laminátové podlahy ako podlahové krytiny prvej voľby?

Mobilita je jedným z veľkých módných slov našej doby. Ľudia boli zvyknutí zamestnať sa a potom tam zostať navždy. Dnes meníme zamestnanie, pretože chceme rozvíjať svoju kariéru. Sťahovanie domova sa stalo samozrejmosťou. Preto vyžadujeme také riešenia obytných priestorov, ktoré nie sú príliš drahé, sú jednoduché a napriek tomu vyzerajú skvele.

Na záver pár slov o trendoch pri vybavovaní predajní a výstavných stánkov ...

Tieto trendy kolísajú, pretože úkolom vytvorených priestorov je prebudiť naše túžby. Trendy môžu byť aj prehnané, pretože v takých priestoroch trávime len určitú dobu. Pripadá mi zaujímavé, že práve teraz sa robia pokusy vytvoriť v obchodoch a na veľtrhoch príjemnú, rodinnú atmosféru s orientálnymi kobercami alebo drevenými podlahami, ktoré vyzerajú ako staré. To dáva novým izbám pravosť a históriu, aj keď je to umelé.



Mnohé trendy boli odhalené po prvýkrát v dizajne výstavných stánkov.



Reštaurácie a obchodníci experimentujú so životným štýlom.

FARBY



Navrhovanie atmosféry

Naše vnímanie farieb je veľmi individuálne. A napriek tomu účinok môže byť objektívne popísaný. Vedci vedia, aká farba je najviac populárna po celom svete, ako farby ovplyvňujú myseľ a aký majú vplyv na naše správanie.

■ **MODRÁ** je považovaná za najobľúbenejšiu farbu na celom svete. Každý druhý človek v Európe ju uvádza ako svoju obľúbenú farbu. Z fyzikálneho hľadiska je táto farba krátkovlnné svetlo, čo z nej robí jednu z chladnejších farieb. Pri súmraku sa rozoznáva najdlhšie. V psychológii je skratkou pre mentálnu jasnosť a meditatívny klud. To môže priniesť izbe veľkosť a serióznosť. Ak má tlmené odtiene, modrá sa často odporúča ako farba do spálne.



Svetlé a prírodné, útulné, teplé a upokojujúce – farebné skupiny nastavujú náladu v miestnosti.

ZELENÁ je základná farba vedľa červenej a modrej. Veľa odtieňov tejto farby sa asociuje s teplejším obdobím a kvetúcou prírodou. Zelená má ukludňujúci, upokojujúci účinok. Vďaka tomuto pôsobeniu je často používaná pre navrhovanie intímnych miestností v dome, ako sú kúpeľne a spálne.

ŽLTÁ nie je základná farba. Vzniká redukciami modrej. Iba päť percent mužov ju milujú a ženy majú tendenciu ju odmietať. Napriek tomu predstavuje slnečné pocity a dobrú náladu v oblasti zdobenia interiérov.

ČERVENÁ zaujíma druhé miesto medzi obľúbenými farbami na celom svete, a to najmä u žien. Táto farba je považovaná za teplú a jej osviežujúci účinok na telo je skutočne merateľný. Táto farba v súmraku prechádza na šedú ako prvá. To je tiež potrebné vziať do úvahy pri navrhovaní tienistých miestností. Ružová vytvára atmosféru ležérneho pohodlia alebo sa hrá so zmyselnosťou rokoka.

HNEDÁ je farba prírodných materiálov, ktoré boli populárne po celé roky v čele s drevenými podlahami. Hnedé odtiene sú cenené pre svoje zemité teplo. Odtiene pieskovej farby cez ich zmesi so šedou ako "ražnej" až po tmavo hnedé tvoria farebné spektrum zastupujúce rustikálnosť – najmä vo veľkých mestách.

ČIERNA A BIELA nie sú v skutočnosti farby. Biela vzniká, keď teleso odráža všetky farby obsiahnuté vo svetle, zatiaľ čo čierna je výsledkom absorpcie všetkých farieb. Biela bola považovaná ako "mega-trend" zariadenia interiérov po celé roky. Populárne verzie bielej sú smotanová a porcelánová, pretože tieto sa harmonizujú ľahšie s prírodnými materiálmi ako priemyselná čisto biela.

TEPLÁ A STUDENÁ sú merateľné farebné vlastnosti. Vedci potvrdili vzťah medzi vlnovými dĺžkami týchto odtieňov a vnímaním farieb. Toto vnímanie farieb tiež ovplyvňuje správanie osoby ohľadne vykurovania. Napríklad existuje tendencia vykurovať modrú miestnosť až o tri stupne teplejšie ako červenú. Takže teplá farba v skutočnosti pomáha znížiť náklady na vykurovanie.

Skupina farieb vrátane bielej, šedej a béžovej predstavujú prirodzenú atmosféru.

PROJEKT

Laminátové podlahy pre projekty a montážne firmy.



VEDELI STE TO?

Všetky laminátové podlahy EGGER sa inštalujú ako plávajúce podlahy. To znamená: že jednotlivé podlahové dosky sú vzájomne spojené pomocou patentovaného systému click, takže nemusia byť celoplošne prilepené k podlahe.



PODNIKATEĽSKÝ ZÁMER.

Deti sa odsťahovali a miestnosť je prázdna. Inštalácia laminátovej podlahy znamená doslova položenie nového základu miestnosti, čo ju transformuje na kanceláriu pre novú kariéru v krátkej dobe.

Osvedčená:

Laminátové podlahy v triedach použitia 32 a 33 sú obzvlášť odolné, takže sú ideálne pre použitie v komerčných priestoroch.



ROBUSTNÁ ELEGANCIA.

Elegantná, robustná, ľahko sa udržuje – to sú tri charakteristiky ideálnych podlahových krytín pre bary a reštaurácie. Koniec koncov, podlaha je predmetom náročnej prevádzky, ale zároveň musí zostať čistá. To zaisťuje, že hostia získajú aj na prvý pohľad dobrý dojem a budú sa tešiť na návrat.



Človek by ťažko našiel vhodnejšiu podlahovú krytinu ako Laminátové podlahy pre dočasné prezentácie, ako napríklad pre výstavný stánok.

Neviditeľný hrdina

Laminátové podlahy sú pošliapané každý deň, a dokonca môžu navlhnúť. To jasne ukazuje, čo ochranná vrstva a nosná doska vydrží až do dnešných dní.

Laminátové podlahy musia prejsť skúšobným testom kvality pred tým, než prídu na trh. Miesto prvých skúšok trvanlivosti: Wismar, laboratórium závodu EGGER. Je tu počuť ostré nárazy, ako ocelové guľôčky o veľkosti holubieho vajcia dopadajú na vzorku novej podlahy z výšky jedného metra. V inom teste chodia kolieska z kancelárskej stoličky celé hodiny cez vzorku v tvare kotúča. Technik kontroluje kvalitu nosnej jadrovej dosky v pravidelných intervaloch. Všetky komponenty prechádzajú komplexnými skúškami. Koniec koncov, certifikačné inštitúcie a organizácie na ochranu spotrebiteľov urobia to isté neskôr. To je miesto, kde naozaj rozhodujú vlastnosti, ktoré nie sú viditeľné ani voľným okom. Povedané inak: Ak by nebola zaručená vysoká kvalita, boli by na podlahe viditeľné škrabance, hrče a iné defekty. "Dokonca aj potom, čo by bola intenzívne používaná dlhšiu dobu, by sa na podlahe nemali prejavovať tieto vady," hovorí Michael Gerbl, ktorý je zodpovedný za marketing a produktový manažment podláh EGGER. Vrchná ochranná vrstva z melamínovej živice s obsahom minerálov musí spĺňať najvyššie požiadavky z hľadiska odolnosti voči opotrebovaniu a oderu.

V závislosti na tom, či budú inštalované podlahové krytiny v chodbe s vysokou záťažou, ľahko používanej spálni alebo vlhkej kúpeľni, pevnostné triedy podľa STN EN 13329 slúžia ako dôležitý odkaz. Popri odolnosti proti oteru tieto triedy tiež zahŕňajú charakteristiky drevovláknitých dosák s vysokou hustotou (HDF). Do tohto materiálu na báze dreva EGGER frézuje presné profily pre zaklapávacie spoje, ktoré umožňujú plávajúcu podlahu rýchlo a jednoducho nainštalovať. Spoje sú priebežne optimalizované. Napríklad, najnovšia technológia UNI fit! zjednodušuje inštaláciu a vďaka nej sú spoje podlahy ešte robustnejšie.

Potrásenie rúk miesto úrazu elektrickým prúdom: Špeciálna receptúra jednotlivých zložiek obsahuje dobre strážené tajomstvá, vďaka ktorým sú laminátové podlahy EGGER antistatické.

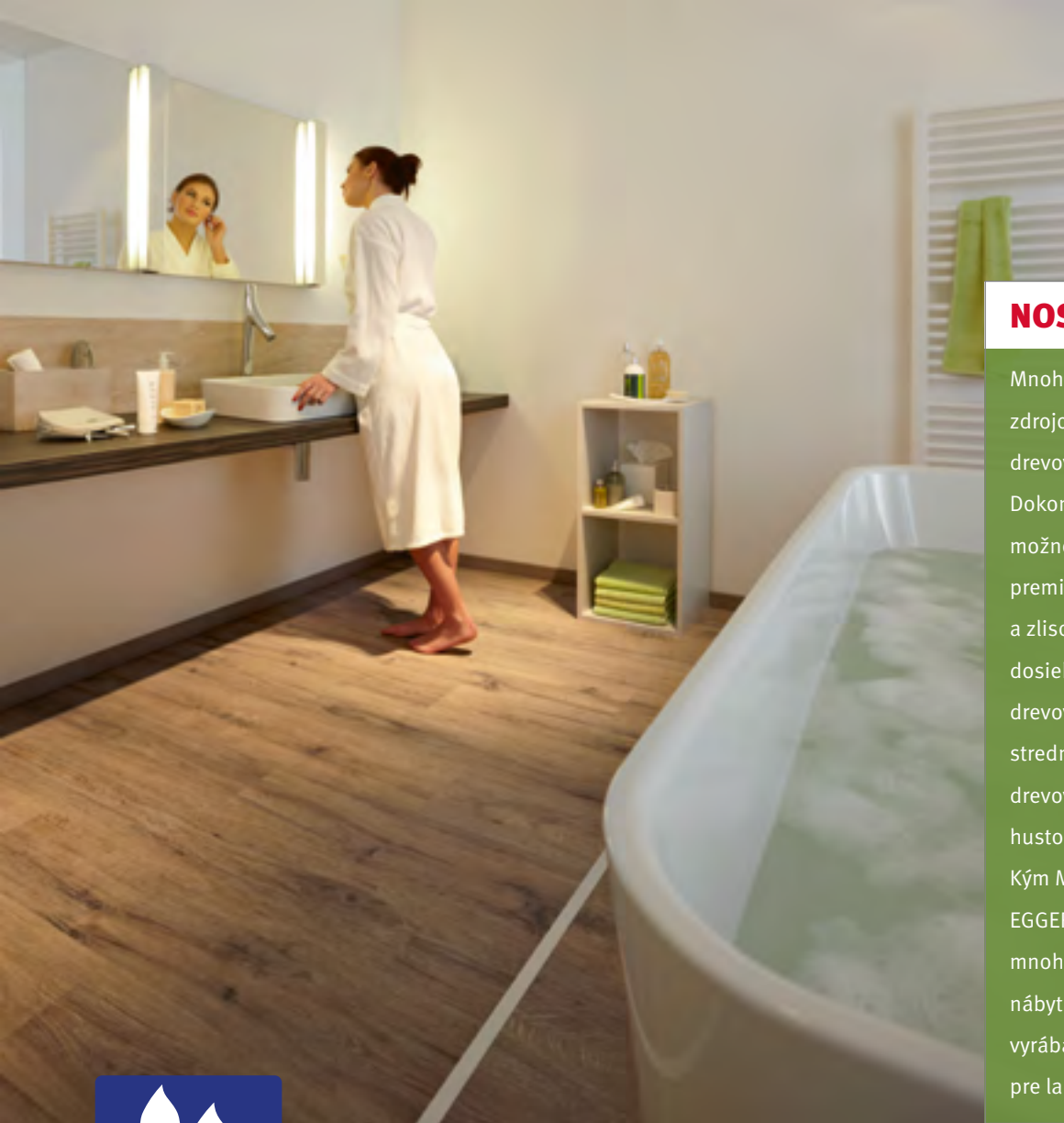
"Podlaha s drevenými dekormi je stále viac populárna v kuchyni a kúpeľni."

Nosná doska tiež otvára nové možnosti dizajnu a umožňuje slobodu návrhu. Firma EGGER vyvinula novú technológiu známu ako "aqua+", čo je laminátová podlaha vhodná aj do kúpeľni a kuchýň. Podlahové krytiny aqua+ sú odolnejšie proti vlhkosti 5x v porovnaní s klasickou laminátovou podlahou. Chránené protišmykovým povrchom a obohatené o najnovšie dizajny dreva, poskytujú perfektný základ pre trend rozširovania wellness vlastností vašej kúpeľne.



Zistite viac!

[www.egger.com/
gr-laminate-flooring-2](http://www.egger.com/gr-laminate-flooring-2)




NOSNÁ DOSKA-HDF

Mnohé druhy dreva z rôznych zdrojov sú vhodné pre výrobu drevovláknitých dosiek. Dokonca aj zvyškové drevo možno rozvlákniť, jemne premiešať s lepidlom zo živice a zlisovať do kompaktných dosiek. Na rozdiel od drevovláknitej dosky so strednou hustotou (MDF) má drevovláknitá doska (HDF) hustotu väčšiu ako 800 kg/m^3 . Kým MDF dosky od spoločnosti EGGER sú vhodné pre mnoho rôznych aplikácií v nábytkárskom segmente, firma vyrába HDF dosky špeciálne pre laminátové podlahy.



Laminátové podlahy, ktoré sú vhodné pre inštaláciu v kúpeľniach, sú označené symbolom technológie aqua+.

V závode EGGER sa HDF dosky po zlisovaní ochladzujú vo hviezdicovom zásobníku.





PRÍRODA

*Podlaha pre
zdravé bývanie.*



CERTIFIKOVANÉ.

EGGER spracováva iba drevo z udržateľného lesníctva.

Laminátové podlahy EGGER sú certifikované PEFC a nesú symbol ochrany životného prostredia "Der Blaue Engel".



RECYKLÁCIA.

Laminátové podlahy pomáhajú šetriť lesné zdroje: Zvyškové drevo z piliarskych závodov sa tiež používa pri výrobe podlahových krytín. Obrázok dekoru nahrádza použitie masívneho dreva. Laminátová podlaha EGGER môže byť na konci svojej životnosti recyklovaná.



ZDRAVIE.

Lahko čistiteľný povrch laminátových podláh EGGER pomáha zabrániť hromadeniu prachu a nečistôt. Vďaka tomu sú laminátové podlahy vhodné pre ľudí s alergiami a rodiny s malými deťmi.



Zistite viac!
www.egger.com/
qr-laminate-flooring-3

ŠTÝLOVÉ TRENDY



Od ŠTÝLU VINTAGE k čistej moderne

Každý sa chce cítiť vo svojom vlastnom dome pohodlne.

Od stien cez podlahu až k stropu sú details veľmi dôležité. Je to len individuálna kombinácia farieb, materiálov a príslušenstva, ktorá vyjadruje Váš osobný charakter.

Štýlový sprievodca, ktorému môžete dôverovať.



AUTENTICKÝ.

Tento štýlový trend je definovaný typmi dreva, ktoré vykazujú svoju prirodzenosť s vysoko prírodným, rustikálnym alebo elegantným charakterom. Široké spektrum farieb, ktoré ponúka príroda, je zastúpené v plnej miere, a poskytuje rozsiahlu konštrukčnú voľnosť.





MATERIÁLY.


Realistické reprodukcie materiálov sa tu vyskytujú v mnohých štýloch a farbách. Tieto dekory sú vhodné pre mnoho rôznych oblastí použitia – od vstupnej časti domu po inštaláciu obloženia stien. Naplňajú miestnosť ich vlastným nezameniteľným kúzlom.





NOVÝ PŘÍRODNÝ ŠTÝL.

Sú to známe prírodné materiály, ale v inom formáte, a s rôznou úpravou povrchu. Toto nezvyčajné spracovanie dáva nový vzhľad. Preto takýto názov dekorového sveta: "Nový prírodný štýl". Kým prirodzenosť je pre túto podlahovinu určujúca, vzhľad je moderný.





VINTAGE.


Svetlé a teplé dekory vo všetkých typoch dreva, opotrebované drevo s postaršeným dizajnom, tu rozpráva svoje jedinečné príbehy. Tieto dekory sú vhodné pre vytvorenie domácej a rustikálnej atmosféry.

Dokonale ladia so zdedenými, existujúcimi obľúbenými a dizajnovými kúskami a priemyselným značkovým tovarom.



ČISTO MODERNÝ.

"Čisto moderný" znamená jasnú líniu. Nová imitácia dreva spolu s viacerými abstraktnými vzormi je svetlá, jasná a moderná. Tieto podlahové krytiny náchádzajú svoje vlastné miesto v loftoch, otvorených priestoroch a obytných miestnostiach s lineárnymi vzormi.



NAVRHOVANIE NÁBYTKU
A INTERIÉROV

MALÝ
priestor

ZARIADENÝ AKO
PRIESTRANNÝ

PRIESTRANNOŠŤ

Aby malé miestnosti pôsobili priestranne a usporiadane – to je umenie, ktoré je žiadané na celom svete, najmä v iskrivých metropolách. Vzhľadom k tomu, že obytná plocha sa v populárnych mestských centrách stáva luxusom, je to dnes nutnosťou. Dobrá správa: Transformácia malej izby na veľký priestor je čoraz jednoduchšia. Využiť tieto poznatky je dobré pre všetky domácnosti.



UPRATANIE NEPORIADKU.

40m² znamená, že tu musí byť vykonané silné rozhodnutie, aby sa zabránilo preplneniu priestoru. Len predmety potrebné pre každodenný život musia byť na dosah ruky. Zvyšok je uložený v škatuliach pod posteľou alebo nad stropom. Čokoľvek, čo už nie je potrebné, prejde priamo do debny a odíde na bližší trh – alebo ide do odpadu.

MULTIFUNKČNÝ

Nábytok v malých miestnostiach musí byť zredukovaný na minimum. Kombinovaný nábytok so skrytým úložným priestorom je ideálny. Taký multifunkčný nábytok je praktický a šetrí cenný priestor. Koniec koncov, priveľa neporiadku spôsobí, že malé miestnosti sú labilné, a preto nepohodlné. Svetlá, príjemná podlahová krytina tiež dopomáha miestnosť opticky zväčšiť.



Obývacia izba a spálňa v jednej miestnosti.



V ZÁKULISÍ.

Keď veci vyzerajú čisto a upratane, niekde vzadu zvyčajne existuje komora, ktorá skrýva nepotrebné veci. Aj keď zaberá miesto, komora oslobodzuje životný priestor od sušiča na bielizeň, zimného oblečenia, debien s náradím, krabíc so skrútkami ako aj kolieskových korčúl pre celú rodinu. V trocha väčšej verzii je dokonca vhodná ako šatňa.

NAVRHOVANIE NÁBYTKU A INTERIÉROV

*Jednoduché
riešenia sú
často najlepšie.*




Tip:

*Jednoduchosť je dizajnový trend.
Prispôsobená podlaha:
autentická a poctivá!*



DOBRE PRICESTOVAL.

Keď sú naskladané na seba, palety vytvoria policu, ktorá vyzerá dobre natretá farbou ako aj prírodná. Najskôr palety navlhčíte a ľahko prebrúste. Poprí tom dávajte pozor na klince! Naskladajte ich na seba a je to hotové.





MIX & MATCH.

Mix štýlov je najbežnejší po celom svete. Tu je umenie premeniť nutnosť na cnosť. Priemyselný nábytok môže vyzerať atraktívne vedľa zdedených kúskov, čisté geometrické tvary vedľa barokových. Ale Mix & Match by nemal byť iba náhodný. Pravidelne vypratať neporiadok platí aj tu!

Ak chcete zabrániť deťom prenášať všetky hračky do kuchyne, ich miestnosť by mala byť priamo vedľa.

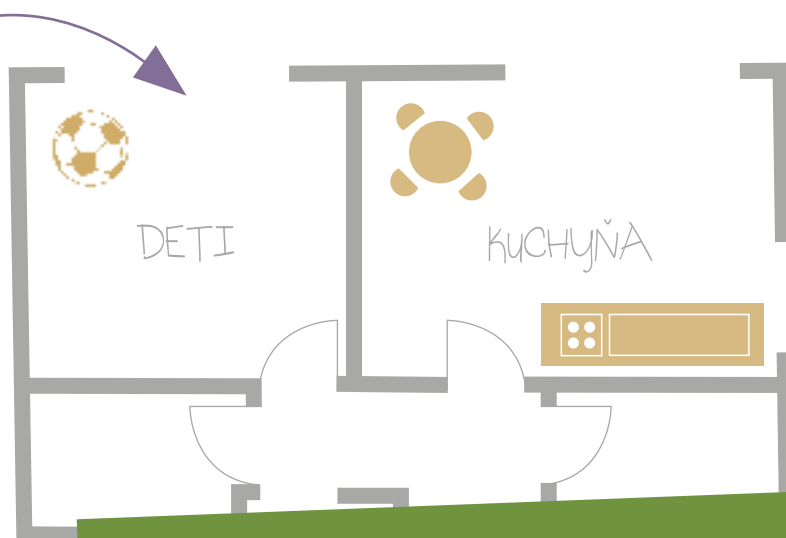
SOKLOVÉ LIŠTY.

Laminátová podlaha je vyrobená z dreva, živého materiálu, ktorý sa zväčšuje a zmenšuje s izbovou teplotou a vlhkosťou. Dilatačné škáry pozdĺž múrov mu poskytujú potrebný priestor pre pohyb. Pre zakrytie týchto škár EGGER ponúka soklové lišty s dokonale zladenými farbami ako súčasť programu príslušenstva.



CHYSTÁTE SA NA STENU.

Stále častejšie sa plávajúce podlahy používajú tiež ako obloženie stien. Niet divu, pretože výber materiálu v reprodukcii, dizajnov a farieb je tak široký. Inštaluje sa rýchlo bez veľkého úsilia. Nie je potrebné ani odstrániť farbu na stene či tapetu.




PSYCHOLÓGIA BÝVANIA.

Produktívna kancelária a harmonický domov sú záležitosťou psychológie architektúry. Pri dobre naplánovanom rozmiestnení má každý obyvateľ svoje súkromie, čo pomáha predchádzať konfliktom, a dokonca šetrí čas pri upratovaní.



VEDELI STE TO?

Hľadači trendov pozorujú, že klasické podlahové plány sa dnes menia. Kúpeľňa a spálňa sa kombinujú do jedného útočiska. Dizajnové hotely pri tom stanovujú štandardy.



Zdroj: Baddesign Bagno Sasso.



Med a prírodné materiály podporujú teplú atmosféru.



Zdroj: Bleu nature KINAU/Gilles Piat, Copper Shade, Tom Dixon.

OZDOBNÉ KÁBLE.

Káble sú niekedy nevyhnutné. Ale káble nemusia byť vždy skryté. Keď sú skryté v ručne viazaných lanách, káble slúžia ako farebné akcentovanie.

Zdroj: www.knot-knot.de

Keď máte ozdobné káble, nie je potrebné skrývať napájanie za nábytkom.



Tip:

Viacere zdroje svetla nielenže robia miestnosť útulnejšou; ostrovy svetla jej tiež dodajú štruktúru.

ÚČINKY SVETLA.

Denné svetlo a svetlo monitorov má veľmi vysoký podiel modrej. Udržiava ľudský mozog vo dne aktívny. Podiel červenej zvyšuje pri súmraku tvorbu hormónov, ako je melatonín, ktorý vyvoláva ospalosť. Moderné koncepcie osvetlenia berú toto do úvahy a koordinujú svetelnú techniku a farbu reflexných plôch s dennou dobou.

PODLAHOVÉ KÚRENIE.

Laminátová podlaha je ideálna pre inštaláciu v kombinácii s podlahovým vykurovacím systémom. Odborníci skoordnujú vykurovací systém, nosnú konštrukciu a podlahovú krytinu. Ďalšie informácie sú uvedené v popise produktu a na internetových stránkach www.egger.com



PREHĽAD DEKÓROV A SLUŽIEB


Individuálne
konzultácie
a výber dekorov
prostredníctvom
vizualizácií.



VDS

VIRTUAL DESIGN STUDIO.

Online verzia VDS a aplikácie VDS od firmy EGGER, sú k dispozícii pre všetky podlahové dekory výrobcu, a sú dostupné na všetkých mobilných zariadeniach. Aplikácia ich taktiež zobrazuje v režime offline. Okrem automatických aktualizácií je k dispozícii tiež cca 30 izieb pre individuálnu vizualizáciu. Sťahovanie z Google Play a App Store.



www.egger.com/vds-applestore



www.egger.com/vds-android

PROJEKTOVANIE.

The Virtual Design Studio (VDS) Profi umožňuje projektantom, architektom a dizajnérom vo svojich projektoch vyskúšať dekory a podlahy EGGER. Pre tento účel je k dispozícii rozsiahla knižnica izieb. EGGER tiež integruje jednotlivé návrhy objektu do softvéru na vyžiadanie.
www.egger.com/vds



**Dúfame, že ste tu našli plagát s
prehľadom dekorov pripojený v tejto
časti:**

LAMINATE
FLOORING
2015-2017

Plagát s prehľadom dekorov

si môžete stiahnuť na:

www.egger.com/flooring

O NÁS

VYDAVATEĽ EGGER Retail Products GmbH & Co. KG
Im Kissen 19
D-59929 Brilon
flooring@egger.com

PROJEKTOVÝ MANAŽMENT Ulrike Sattler, Lutz Klasterka
Marketing EGGER Podlahy

KONCEPČNÝ DIZAJN, LAYOUT A ÚPRAVA Raufeld Medien, www.raufeld.de
Daniel Krüger, Juliana Hesse, Till Schröder

FOTOGRAFIE EGGER (1, 2, 3, 4, 7, 8, 9, 10, 12, 13, 14, 16, 17, 18, 20, 22, 25, 26, 27, 29, 30, 32,
33, 34, 35, 37, 38, 39, 40, 41, 42, 44), PH kobber interior EG (3, 5),
TRENDAgentur (3, 20), Smileus/Fotolia (3), Karsten Schubert (5), Christoph
Jansa/Fotolia (9), Gizos/iStockphoto (12), Bieke Claessens/living4media (21),
Rachel Kohlbrenner/DOMOTEX (21), gitusik/Fotolia (21), Tobias D. Kern/Atelier
für Mediengestaltung (23, 27), View Pictures/living4media (23),
virtua73/Fotolia (25), Smileus/Fotolia (30), Snappin Buddha/Image Source (31),
Anna Nemoy(Xaomena)/gettyimages (32), Photographee.eu/Fotolia (34),
3darcastudio/Fotolia (34), Mihalís A./Fotolia (35, 38), juniart/Fotolia (35),
Jan Ahrenberg/Raufeld (37), Kursad/iStockphoto (37), Aino Huovio (39),
Baddesign Bagno Sasso (40), Tom Dixon (40), Bleu nature KINAU/Gilles Plat
(40), Copper Shade (40), Robert Daly/Caia Image/F1online (40),
www.knot-knot.de (41), Digitalpress/Fotolia (41)

MORE FROM WOOD.

E EGGER



SK_1019352_ELF_C_VKB9_09/2014
Technické zmeny a tlačové chyby sú vyhradené.



www.egger.com